



Colombia Telecomunicaciones S. A. ESP BIC

Informe Periódico del trimestre terminado en junio 30 de 2024

Bogotá D.C.
Transversal 60 No.114 A – 55

Emisiones de Valores

Colombia Telecomunicaciones S.A. ESP BIC (la compañía" o "Empresa") tiene vigentes al 30 de junio de 2024 las siguientes emisiones de valores:

Clase de valor	Sistema de negociación	Bolsa de valores en que están listados los valores	Monto de emisión	Monto colocado	Saldo por colocar
Valores expresados en millones					
Bono Senior formato R144A/Regs	SGX-ST Singapore Exchange Securities Trading Limited. The Depository Trust Company ("DTC") Euro clear Bank S.A./N.V., as operator of the Euroclear System ("Euro clear") and Clearstream Banking, societe an onyme ("Cle arstream").	Bolsa de Singapur / Bolsa de New York	USD500	USD500	-
Bono COP formato C10	MEC - Mercado Electrónico Colombiano	Bolsa de valores de Colombia - BVC	COP152.410	COP152.410	-

Las emisiones de bonos tienen las siguientes características:

1. Bono Senior:

El 08 de julio de 2020, la Compañía emitió un bono de USD500 millones de dólares equivalente a \$1,813,930 millones de pesos a 10 años, que se desembolsó el 17 de julio con una tasa de 4,95% NASV (Nominal Anual Semestre Vencido). Dicho bono fue emitido bajo la Regla 144A y Regulación S en los mercados internacionales. Los recursos de la emisión se utilizaron para: (i) pagar el saldo del Bono Senior (Senior Unsecured Notes) emitido el 27 de septiembre de 2012, cuyo importe en el mercado era de USD430 millones después de que la Compañía desembolsara el 12 de junio un pago parcial por USD320 millones, y (ii) sustituir USD70 millones de la deuda de la Compañía.

Formato	Moneda de emisión	Primas y descuentos	Monto total de la emisión	Monto total emitido	Plazo Max. de redención	Fecha de emisión	Fecha de vencimiento	Tasa/Pago	Uso de los recursos
R144/RegS	USD\$000	Cero	500.000	500.000	10 años	17-jul-20	17-jul-30	4,95% Semestral	Sustitución Bono Senior Por USD750 millones

2. Bono Cop (pesos):

La Compañía realizó el 29 de mayo de 2019 una emisión de bonos ordinarios en el mercado de capitales local, logrando adjudicar el 100% del valor total de la emisión por \$500 mil millones, en dos series: i) a 5 años en tasa fija y ii) a 10 años indexado a IPC, con una proporción de 70% y 30% respectivamente. Con el resultado de la emisión se consiguieron los objetivos de ampliar la vida media de la deuda, conseguir tasas de financiamiento competitivas e inferiores a la deuda sujeta a reemplazar, diversificar las fuentes de financiamiento y empezar a construir una relación de largo plazo con el mercado de capitales local.

Formato	Moneda de emisión	Primas y descuentos	Monto total de la emisión	Monto total emitido	Plazo Max. de redención	Fecha de emisión	Fecha de vencimiento / pago	Tasa/Pago	Uso de los recursos
C10	COP\$000	Cero	152.410.000	152.410.000	10 años	29-may-19	29-may-29	IPC + 3,39%	Prepago de deuda local
A5 (a)	COP\$000	Cero	347.590.000	347.590.000	5 años	29-may-19	29-may-24	6,65%	
			500.000.000	500.000.000					

Fuente: Estados Financieros Consolidados a 30 de junio de 2024, Nota 18 pasivos financieros.

- (a) El 29 de mayo de 2024 Colombia Telecomunicaciones S.A. E.S.P. BIC pagó a sus tenedores de bonos la suma de COP\$347.590 millones correspondientes a la subserie A-5, de acuerdo con lo establecido en el prospecto de la emisión de Bonos Ordinarios del 29 de mayo de 2019.

Tabla de contenido

Primera Parte - Situación financiera	5
1.1. Estado financiero por el semestre terminado en junio 30 de 2024.....	5
1.2. Cambios materiales sucedidos en los estados financieros.	5
1.3. Comentarios y análisis de la administración sobre los resultados de la operación y la situación financiera del Emisor, en relación con los resultados reportados en los estados financieros trimestrales.	5
1.3.1. Variaciones materiales en la situación financiera del Emisor, en comparación con el mismo período del año anterior.	6
1.4. Análisis Cuantitativo y/o Cualitativo del riesgo de mercado al que se expone el Emisor por sus inversiones y actividades sensibles a variaciones de mercado, si dicho riesgo es material para el trimestre reportado.....	8
Segunda Parte - Información adicional	9
2.1 Variaciones materiales que se hayan presentado en los riesgos a los que está expuesto el Emisor, diferentes al riesgo de mercado, y los mecanismos implementados para mitigarlos.	9
2.1.1 Variaciones materiales en el grado de exposición a un riesgo identificado durante el trimestre respecto del informe periódico de fin de ejercicio 2023.....	9
2.1.2 Descripción de los nuevos riesgos identificados en el trimestre, así como los procedimientos para evaluar y medir su grado de exposición a los mismos y los mecanismos implementados por la alta gerencia para su gestión, monitoreo y mitigación.....	9
2.2 Cambios materiales en las prácticas, procesos, políticas e indicadores implementados por el Emisor en relación con los criterios ambientales, sociales y de gobierno corporativo.....	10
2.2.1 Cambios materiales que se hayan presentado en las prácticas, procesos, políticas e indicadores en relación con los criterios sociales y ambientales, incluidos los climáticos.....	10
2.2.2 Análisis de cualquier cambio material de la información reportada en el capítulo de análisis de Gobierno Corporativo respecto del informe periódico de fin de ejercicio.	10
Glosario	17

Primera Parte - Situación financiera

1.1. Estado financiero por el semestre terminado en junio 30 de 2024.

Anexo 1 - Estados Financieros Intermedios Consolidados Condensados al 30 de junio de 2024 y por el período de seis meses terminado en 30 de junio de 2024, acompañado del informe del revisor fiscal y preparados de acuerdo con la NIC 34 Información financiera intermedia, deben leerse junto con los últimos estados financieros consolidados anuales de la Empresa al 31 de diciembre de 2023. No incluyen toda la información requerida para un conjunto completo de estados financieros preparados de acuerdo con las Normas Contables de Información Financiera Aceptadas en Colombia (NCIF).

Anexo 2 - Estados Financieros Intermedios Separados Condensados al 30 de junio de 2024 y por el período de seis meses terminado en junio 30 de 2024, acompañado del informe del revisor fiscal y preparados de acuerdo con la NIC 34 Información financiera intermedia, deben leerse junto con los últimos estados financieros separados anuales de la Empresa al 31 de diciembre de 2023. No incluyen toda la información requerida para un conjunto completo de estados financieros preparados de acuerdo con las Normas Contables de Información Financiera Aceptadas en Colombia (NCIF).

1.2. Cambios materiales sucedidos en los estados financieros.

El siguiente es el hecho ocurrido entre el 01 de julio de 2024 y la fecha de emisión de los estados financieros intermedios consolidados condensados y no afectan la situación financiera de la Empresa al 30 de junio de 2024.

El 22 de julio de 2024 la Empresa fue notificada mediante resolución 02657 emitida por el Ministerio de Tecnologías de la Información y Comunicaciones de la renovación del espectro radioeléctrico en las bandas de 850 MHz y 1900 MHz por dieciocho (18) meses a partir del 29 de marzo de 2024 hasta el 28 de septiembre de 2025 por valor de \$132.438 millones.

1.3. Comentarios y análisis de la administración sobre los resultados de la operación y la situación financiera del Emisor, en relación con los resultados reportados en los estados financieros trimestrales.

Durante el primer semestre de 2024, Colombia Telecomunicaciones S.A. E.S.P. BIC y Colombia Móvil S.A. E.S.P. suscribieron un acuerdo marco para la implementación de una red única de acceso móvil, a través de una sociedad independiente, así como, para compartir los permisos de uso de espectro radioeléctrico a través de una Unión Temporal. El cierre de la transacción esta sujeto a la obtención de las autorizaciones regulatorias correspondientes y a las estipulaciones contractuales respectivas. Con el acuerdo establecido entre las partes, se genera que los activos y pasivos asociados al perímetro de la operación del Proyecto de Red Única, se trasladen de sus rubros de origen al rubro de "mantenidos para la venta".

1.3.1. Variaciones materiales en la situación financiera del Emisor, en comparación con el mismo período del año anterior.

COLOMBIA TELECOMUNICACIONES S.A. E.S.P. BIC Y SU SUBSIDIARIA
ESTADOS DE SITUACION FINANCIERA INTERMEDIO CONSOLIDADO
CONDENSADO
A JUNIO 30 DE 2024

(Cifras expresadas en miles de pesos colombianos)

	Al 30 de junio de	
	2024	2023
	(No Auditado)	
Activos corrientes	4,419,981,264	2,712,470,293
Activos no corrientes	9,288,640,685	11,381,445,387
Total activos	13,708,621,949	14,093,915,680
Pasivos corrientes	5,455,024,544	3,859,033,003
Pasivos no corrientes	4,638,857,683	5,977,456,418
Total pasivos	10,093,882,227	9,836,489,421
Total patrimonio, atribuible a participaciones controladoras	3,614,739,722	4,257,426,259
Total pasivos y patrimonio de los accionistas	13,708,621,949	14,093,915,680

Los **activos totales** consolidados de Colombia Telecomunicaciones S.A. E.S.P. BIC y su subsidiaria al corte del 30 de junio de 2024 ascienden a \$13.709MM. Los activos corrientes suman \$4.420MM y los no corrientes \$9.289MM. Las principales variaciones del activo comparadas con el corte al 30 de junio de 2023 se resumen a continuación:

El **activo corriente** presenta un aumento neto del 63% (\$1.708MM) generado principalmente por el traslado de los activos afectos al Proyecto de Red Única por \$1.699MM al activo corriente mantenidos para la venta, el incremento en gastos pagados por anticipado se debe a la obtención de contratos con clientes, costo de equipos, instalación en casa de clientes y cumplimiento de contratos con clientes generado por la actividad comercial del trimestre y disminución de inventarios por eficiencias en la rotación.

El **activo no corriente** presenta una disminución neta del 18,4% (\$2.093MM) principalmente por el traslado de los activos afectos al Proyecto de Red Única al activo corriente mantenidos para la venta, baja en good will asociado al Proyecto de la Red Única por el traslado previsto de activos a una sociedad independiente y hubo una reducción por la actualización del impuesto diferido activo (DTA) asociada al traslado de los activos afectos al Proyecto de Red Única, la disminución propia en derechos de uso y propiedades, planta y equipo e intangibles por la depreciación y amortización del período, disminución en la inversiones en las sociedades y en la cartera con asociadas. Estos efectos fueron compensados en parte por el aumento en gastos pagados por anticipado por la obtención de contratos con clientes, costo de equipos e instalación en casa de clientes generado por la actividad comercial.

Los **pasivos totales** consolidados al corte del 30 de junio de 2024 ascienden a \$10.094MM y presentan un aumento neto del 2,6% (\$257MM). Las principales variaciones comparadas con el corte al 30 de junio de 2023 se resumen a continuación:

El **pasivo corriente** por \$5.445MM presenta un aumento neto del 41,4% (\$1.596MM) esencialmente por el traslado de los pasivos afectos al Proyecto de Red Única al rubro de pasivos corrientes mantenidos para la venta por \$1.544MM.

El **pasivo no corriente** fue de \$4.639MM presentando una disminución, neta del 22,4% (\$1.339MM) principalmente por el traslado de los pasivos afectos al Proyecto de Red Única al pasivo corriente mantenidos para la venta y por el efecto en el pasivo contractual por la modificación del acuerdo de exclusividad pactada en el acuerdo mayorista, quedando sujeto al alcance de un número de unidades inmobiliarias conectadas.

El **patrimonio**, neto consolidado al cierre del 30 de junio de 2024 por \$3.615MM presenta una disminución del 15,1% (\$643MM) frente al 30 de junio de 2023, generado principalmente por el resultado del segundo semestre de 2023 y el primer semestre de 2024 y la disminución en valoración de instrumentos de coberturas principalmente por el efecto de apreciación del peso frente al dólar del 0,7% interanual y las variaciones en las curvas SOFR e IBR asociados a los instrumentos swaps durante el período.

1.3.2. Variaciones materiales en los resultados de las operaciones del Emisor, en comparación con el mismo período del año anterior.

Al 30 de junio de 2024, la Empresa presentó un continuo fortalecimiento en la actividad comercial con un crecimiento interanual en la planta de Banda Ancha (+8,1%) y de clientes móviles prepago (+1,4%). Estos incrementos, apalancaron el sostenimiento de ingresos operacionales de contratos con clientes.

Al 30 de junio de 2024, la Empresa contaba con un total de 24,7 millones de clientes, discriminados así:

- Clientes negocio móvil: ascienden a 21,0 millones (-0,4% interanual), sostenidos por la actividad comercial desarrollada en medio de un entorno económico desafiante en los hogares.
- Clientes negocio fijo: ascienden a 3,7 millones, presentando un crecimiento interanual de 1,8%. Se continúa transformado la conectividad fija a través de la fibra óptica, logrando una ganancia neta interanual de 327k accesos lo que representa un crecimiento del +31,3% y alcanzando la cifra de 1,37 millones de clientes, que representan el 90,6% de la planta total de banda ancha (1,51 millones de clientes).

Los clientes de TV ascienden a 846k, los accesos de IPTV ascienden a 779 k (92,1% del total de TV), presentando un incremento interanual del 20,1%.

Los **ingresos totales de operación** al cierre del segundo trimestre de 2024 sumaron \$1.639MM, presentando una disminución del 6,7% frente al mismo trimestre de 2023, debido, en especial, al entorno económico en los hogares y aspectos regulatorios.

Los **ingresos provenientes de clientes** fueron de \$1.541MM, respaldados por la conectividad a través de la red de fibra óptica, servicios digitales en el segmento corporativo y la captura de valor del negocio fijo, principalmente por la aceleración del despliegue de red de fibra óptica. Por otro lado, los ingresos se vieron afectados por la disminución en las tarifas de interconexión determinadas por la Comisión de Regulación de Comunicaciones de Colombia a partir del mes de enero de 2024 y por la reducción en la comercialización de terminales móviles, atribuida principalmente a la ralentización del mercado.

Los **otros ingresos de operación** por \$98MM presenta un aumento del 61,7% frente al mismo trimestre de 2023, principalmente por la venta de cobre, estrategia establecida por la Empresa para la modernización de la red, apalancada en el repliegue y apagado planificado de la red de cobre.

Los **costos y gastos de operación** ascienden a \$1.277M, mostrando una disminución del 8,2% en comparación con los \$1.390MM del mismo trimestre de 2023. Esta reducción se debió principalmente a la optimización de los costos comerciales mediante canales más eficientes, la renegociación de contratos con aliados, eficiencias de recursos de forma transversal a nivel Empresa, la optimización en la disponibilidad de inventarios, la reducción de las tarifas en los costos con operadores móviles y menores costos de venta en terminales móviles.

EI EBITDA – indicador que mide el rendimiento y el resultado operativo antes de las depreciaciones y amortizaciones, fue de \$363MM durante el segundo trimestre de 2024, con una disminución del 1,2% frente al mismo trimestre de 2023. Este resultado incluye el buen desempeño en los ingresos por servicios de fibra óptica,

servicios digitales y prepago, así como la optimización del costo comercial, la eficiencia en gastos no comerciales y la renegociación de contratos con aliados, generando un margen positivo en los segmentos.

1.4. Análisis cuantitativo y/o cualitativo del riesgo de mercado al que se expone el Emisor por sus inversiones y actividades sensibles a variaciones de mercado, si dicho riesgo es material para el trimestre reportado.

Al corte del segundo trimestre de 2024 no se presentaron cambios materiales en el análisis cuantitativo y cualitativo del riesgo de mercado respecto de la información reportada en el Informe Periódico de Fin de Ejercicio 2023, sin embargo, se presentan algunas actualizaciones relacionadas con la mitigación de riesgos:

<u>Asociada</u>	<u>Tipo de inversión</u>	<u>País / Ciudad</u>	<u>Participación directa</u>	<u>Al 31 de junio de 2024</u> <u>Inversión</u>	<u>Al 31 de diciembre de 2023</u> <u>Inversión</u>
Alamo Holdco, S.L.	Influencia Significativa	España / Madrid	40%	47.644.096	59.436.247
				47.644.096	59.436.247

Álamo Holdco S.L.

Es una empresa extranjera en la cual la Compañía tiene el 40% de participación en su capital social, sin ser la controlante. Álamo Holdco S.L. es una firma de inversiones, que ofrece soluciones de manejo de activos, mercados de capital y aseguramiento, esta sociedad, a su vez, tiene una participación correspondiente al 100% del capital social de Onnet Fibra Colombia S.A.S., prestador de servicios neutrales de conectividad por fibra óptica al hogar FTTH.

El riesgo de mercado de esta inversión está originado por la presencia de otros ISP (Internet Service Provider - Proveedor de servicios de internet), lo que puede representar, para Onnet Fibra Colombia S.A.S., un riesgo para su operación, ya que estos pueden ser atractivos para sus potenciales clientes. La forma de mitigarlo es mantener el despliegue de la red, aprovechando que es el principal proveedor de red neutra en el país y apalancando que hay presencia en más de 69 municipios con 3,6 millones de hogares pasados y para llegar a 90 municipios con casi 4,5 millones pasados al finalizar 2024.

Segunda Parte - Información adicional

2.1 Variaciones materiales que se hayan presentado en los riesgos a los que está expuesto el Emisor, diferentes al riesgo de mercado, y los mecanismos implementados para mitigarlos.

2.1.1 Variaciones materiales en el grado de exposición a un riesgo identificado durante el trimestre respecto del informe periódico de fin de ejercicio 2023.

Los riesgos e incertidumbres que aumentaron durante el segundo trimestre de 2024 respecto del informe periódico de fin de ejercicio 2023 y que podrían afectar al negocio, su situación financiera, sus resultados y/o a los flujos de caja, se describen a continuación y deben ser considerados junto con la información recogida en los estados financieros intermedios condensados consolidados.

- Riesgo: La Compañía está involucrada en litigios de distinta naturaleza. En el segundo trimestre del 2024, la Compañía fue notificada de una nueva demanda por presuntos actos de competencia desleal. De otra parte, la Compañía aumentó la valoración de los pliegos abiertos con la Administración Tributaria relacionados con diferencias de criterios en los precios de transferencia que impactan las declaraciones de renta y renta CREE 2016, y con la deducibilidad de alícuota de amortización del Laudo Arbitral por reversión de activos que impacta la declaración de renta 2019.

Acción de mitigación: Adopción de procesos y controles para minimizar contingencias y defensa judicial permanente.

Materialización de riesgos

Los principales riesgos materializados durante el segundo trimestre 2024 están relacionados con el pago de la sanción por corrección de la declaración de renta 2017 por \$6,9MM y archivo del pliego por diferencias de criterios respecto de la deducibilidad de la alícuota de amortización del Laudo Arbitral por reversión de activos en la declaración de renta 2017.

2.1.2 Descripción de los nuevos riesgos identificados en el trimestre, así como los procedimientos para evaluar y medir su grado de exposición a los mismos y los mecanismos implementados por la alta gerencia para su gestión, monitoreo y mitigación.

Los nuevos riesgos e incertidumbres identificados en el segundo trimestre de 2024 respecto del informe periódico de fin de ejercicio 2023 y que podrían afectar al negocio, su situación financiera, sus resultados y/o a los flujos de caja, se describen a continuación y deben ser considerados junto con la información recogida en estos estados financieros intermedios condensados consolidados.

- Riesgo: las condiciones regulatorias de acceso a los servicios minoristas pueden afectar de forma importante el escenario competitivo, los precios de referencia en el mercado y con ello, la rentabilidad de los servicios. Entre febrero y abril 2024, el Congreso de la Republica aceptó estudiar los Proyectos de Ley 219 reconexión gratis YA y el Proyecto de Ley 269 identificación de clientes móviles. Por su parte, la Comisión de Regulación de Comunicaciones (CRC) expidió la resolución 7363 de 2024 con la que establece un paquete de medidas en materia de calidad del servicio de Internet Móvil 4G. Tanto los proyectos de Ley como la nueva resolución podrían requerir mayores inversiones y gastos recurrentes para responder a las exigencias o multas y sanciones en caso de incumplimiento.

Acción de mitigación: Gestión regulatoria ante la Comisión de Regulación de las Comunicaciones y los ponentes de los proyectos regulatorios para plantear la inconveniencia de las iniciativas con el objeto de mitigar los riesgos identificados.

2.2 Cambios materiales en las prácticas, procesos, políticas e indicadores implementados por el Emisor en relación con los criterios ambientales, sociales y de gobierno corporativo.

2.2.1 Cambios materiales que se hayan presentado en las prácticas, procesos, políticas e indicadores en relación con los criterios sociales y ambientales, incluidos los climáticos.

Durante el segundo trimestre de 2024 no se presentaron cambios materiales en las prácticas, procesos, políticas e indicadores en relación con los criterios sociales y ambientales, incluidos los climáticos respecto del informe periódico de fin de ejercicio 2023 y el informe periódico trimestral con corte al 31 de marzo de 2024.

2.2.2 Análisis de cualquier cambio material de la información reportada en el capítulo de análisis de Gobierno Corporativo respecto del informe periódico de fin de ejercicio.

No se presentaron cambios materiales en la información reportada en el capítulo de análisis de Gobierno Corporativo del informe periódico de fin de ejercicio 2023 y el informe periódico trimestral con corte a 31 de marzo de 2024, sin embargo, se presentan algunas actualizaciones relacionadas con los siguientes temas:

(i) Quórum y datos de asistencia de las reuniones de junta directiva y de sus órganos de apoyo.

Reuniones de Junta Directiva

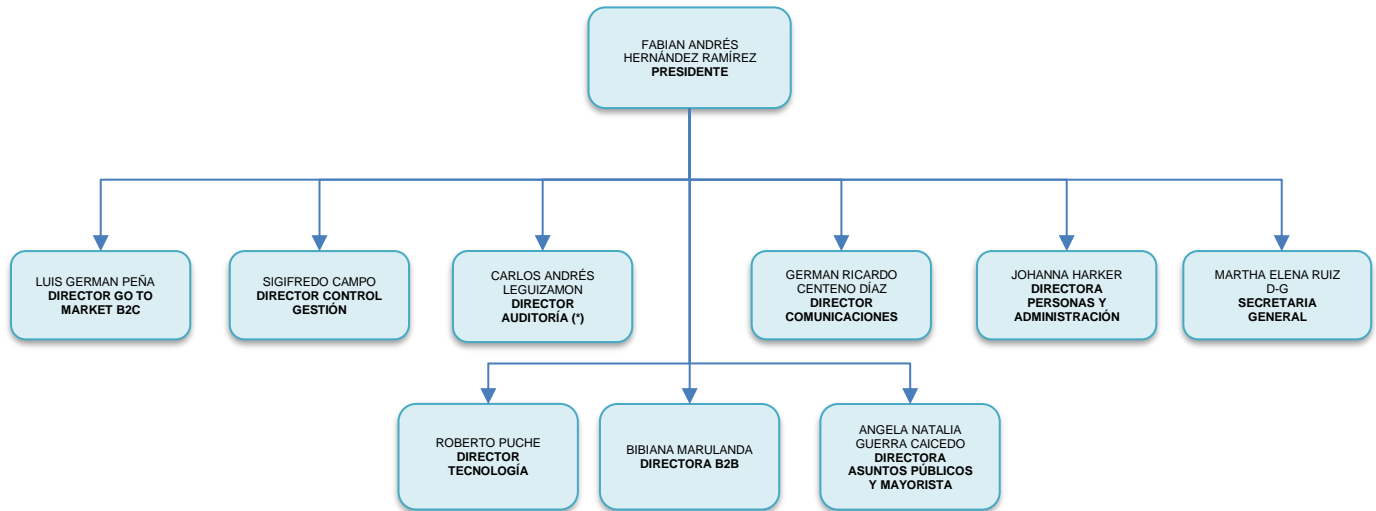
No. de Sesión	Fecha	Asistentes	Quórum
162	29 de abril de 2024	Dr. Alfonso Gómez Dr. Fabián Andrés Hernández Dr. Idoya Arteagabeitia González Dr. Diego Colchero Paetz Dra. Martha Elena Ruiz Dr. Pedro Ramón Y Cajal Dr. Javier Azqueta Dr. Francisco Javier Quiroga Dr. Juan Carlos Fernández Martínez	90%
163	24 de junio de 2024	Dr. Alfonso Gómez Dr. Fabián Andrés Hernández Dr. Idoya Arteagabeitia González Dr. Diego Colchero Paetz Dra. Martha Elena Ruiz Dr. Javier Azqueta Dr. Francisco Javier Quiroga Dr. Juan Carlos Fernández Martínez	80%

Reuniones del Comité de Auditoría

No. de Sesión	Fecha	Asistentes	Quórum
71	22 de abril de 2024	Dr. Pedro Ramón y Cajal Agüeras Dr. Francisco Javier Azqueta Sánchez-Arjona Dr. Francisco Javier Quiroga Alba	60%

(ii) Perfiles profesionales y experiencia de los directores y la Alta Gerencia

Durante el segundo trimestre del año 2024, la Alta Gerencia o Comité Ejecutivo de Colombia Telecomunicaciones S.A. ESP BIC y Oficial de Cumplimiento, presentó variaciones en su composición. A continuación, el detalle:



(*) Carlos Andres Leguizamón fue designado como nuevo responsable de Auditoria desde el 1 mayo 2024.

Perfiles Alta Gerencia y Oficial de Cumplimiento:

De conformidad con las modificaciones presentadas en la composición de la Alta Gerencia o Comité Ejecutivo durante el segundo trimestre del año 2024, a continuación, se presentan los perfiles de los miembros de la Alta Gerencia o Comité Ejecutivo:

Miembro Comité Ejecutivo	Perfil
Sigifredo Campo	<p>Director Control de Gestión</p> <p>Colombiano. Contador Público, Especialista en Derecho de las Telecomunicaciones, con amplia experiencia en el sector de las Telecomunicaciones en Planeación Financiera, Estrategia, Esquemas de Negociación, Marketing, con énfasis en Finanzas y Control de Gestión, evaluación y formulación de proyectos. Habilidades en liderazgo de equipos, comunicación asertiva, habilidades de gestión y enfoque en resultados.</p> <p>En su experiencia profesional se desempeñó como auditor regional en la Contraloría General de Antioquia, Buriticá, en Edatel S.A. En 2004 se incorporó a Colombia Telecomunicaciones como Jefe de Telefonía Local, posteriormente se desempeñó como Jefe de Planificación y Control de Gestión de Telefonía Local Gerente. Actualmente se desempeña como Director de Control y Gestión.</p>
Martha Elena Ruiz Diaz-Granados	<p>Secretaría General de Colombia Telecomunicaciones y de Telefónica Hispam</p> <p>Nacida en Bogotá D.C., Colombia. Es abogada egresada de la Universidad Externado de Colombia, con un máster en Derecho Económico de la Pontificia Universidad Javeriana.</p> <p>Con una trayectoria profesional de más de 25 años de experiencia, Martha Elena ha liderado proyectos de gestión legal y regulatoria en el sector de las telecomunicaciones. En particular, cuenta con experiencia en procesos de contratación general, contratación de deuda y reestructuración de pasivos, procesos de reorganización, gestión de asuntos societarios y diseño de mecanismos de comercialización de productos y servicios.</p> <p>Ingresó al Grupo Telefónica en el año 2005, como Secretaria General de Telefónica Móviles Colombia, y desde el año 2021 asumió el cargo de Secretaria General de Telefónica Hispanoamérica.</p> <p>Durante este tiempo, ha enfocado su gestión en potenciar la transformación de los servicios jurídicos en la región, el trabajo colaborativo y la agilidad de los equipos legales, mediante la implementación de centros de excelencia y de clientes regionales.</p>

	<p>Otras designaciones</p> <p>Secretaria del Consejo de Administración de Telefónica Hispanoamérica, S.A. Miembro de la Junta Directiva de Telefónica Factoring Colombia S.A. Miembro del Consejo de Telefónica Móviles Argentina, S.A. Miembro del Consejo de Telefónica Móviles Chile, S.A. Miembro del Consejo de Telefónica Móviles México, S.A. de C.V. Miembro del Consejo de Pegaso PCS, S.A., de C.V.</p>
<p>Angela Natalia Guerra</p>	<p>Directora Asuntos Públicos y Mayoristas</p> <p>Colombiana. Especialista en Leyes de Telecomunicaciones, con más de 20 años de experiencia en la industria, incluyendo ámbitos en regulación, corporaciones, interconexión y control de fraude. Es abogada con Maestría en Derecho Público para la gestión administrativa, regulación de la Universidad de los Andes (2013); y Máster en negocios de Telecomunicaciones de la Universidad Politécnica de Catalunya (2008).</p> <p>Actualmente ocupa la posición de Directora Asuntos Públicos y Mayoristas desde febrero de 2018, siendo responsable de la definición estratégica de la compañía de acuerdo con el entorno regulatorio de las telecomunicaciones y el sector mayorista, así como de la gestión social a través de la Fundación Telefónica en Colombia.</p>
<p>Luis German Peña</p>	<p>Director Go to Market B2C</p> <p>Colombiano, Cuenta con más de 23 años en el grupo Telefónica, ocupando posiciones estratégicas en la dirección de Mercadeo. Es Ingeniero Industrial con Maestría en Investigación de Mercados de la Universidad de los Andes (1994).</p> <p>Su amplia experiencia en el sector, como en el desarrollo de estrategias de mercadeo de alto impacto en los ingresos operacionales de la compañía, lo han llevado desde abril de 2021 a asumir la responsabilidad de gestionar los canales comerciales en su integridad (Mercadeo, Atención, Ventas y Business Intelligence) para la operación de Telefónica en Colombia.</p>
<p>Bibiana Maria Marulanda Álvarez</p>	<p>Directora B2B</p> <p>Colombiana. Es Administradora de Empresas de la Universidad Nacional de Colombia (sede Manizales), Especialista en Gerencia Financiera de la Universidad Autónoma de Manizales y cuenta con una Maestría en Administración de Negocios – MBA de la Universidad Sergio Arboleda.</p>

	<p>Su experiencia en el diseño, ejecución y medición de estrategias comerciales y de mercadeo, orientadas a incrementar los índices de rentabilidad, posicionamiento de marca y sostenibilidad del negocio, junto con sus más de 18 años gerenciando proyectos de alto impacto a nivel organizacional, la posicionan como directora del segmento B2B, liderando la gestión comercial, de atención y mercadeo para los clientes de Empresas (pequeñas y medianas) y Corporaciones de la operación de Telefónica en Colombia.</p> <p>En su experiencia profesional se desempeñó en las áreas de control de gestión y planificación financiera en Alpina s.a. posteriormente pasó al área de Telecomunicaciones en la Empresa OLA (Actualmente TIGO) como responsable del área de Pricing del segmento Masivo, así mismo asumió diferentes roles en esta empresa en el área de mercadeo como responsable Producto Prepago, Pospago y Terminales, así como en áreas Retención y Fidelización. Posteriormente pasó a Telefónica Movistar como Gerente de segmento Prepago, luego tomó la posición de Directora de mercadeo B2B y desde Enero 2022 se desempeña como Directora de segmento B2B.</p>
Roberto Arturo Puche Palacio	<p>Director Tecnología</p> <p>Colombiano. Ingeniero Electrónico de la Pontificia Universidad Javeriana (1994), con Maestría en Administración de la Universidad de Los Andes (1998). Con más de 19 años de experiencia en el sector de las telecomunicaciones.</p> <p>Sus 29 años de experiencia en organizaciones multinacionales, lo posicionan como responsable de Tecnología para la operación de Telefónica en Colombia, asumiendo el direccionamiento estratégico de la Operación de Red, el desarrollo de Redes al Hogar y los servicios integrales de Tecnologías de la Información para la organización.</p>
German Centeno Díaz	<p>Director Comunicaciones</p> <p>Colombiano. Germán ocupa la posición de Director de Comunicaciones para Telefónica Colombia desde 2006, tras ser vinculado a la Empresa Nacional de Telecomunicaciones como Gerente de Comunicaciones en el 2002. Es graduado en Comunicación de la Pontificia Universidad Javeriana y cuenta con más de 20 años de experiencia en la industria de las Comunicaciones en Colombia.</p> <p>Tras desempeñarse exitosamente como Director de Comunicaciones para Colombia, desde febrero 2021 es responsable de liderar estratégicamente la función de Comunicaciones para el agregado de los 8 países (Colombia, Ecuador, Perú, Venezuela, Argentina, Uruguay, Chile y México) que conforman el grupo de Hispanoamérica en Telefónica.</p>

Carlos Andrés Leguizamón Serna	<p>Director Auditoría</p> <p>Carlos es Ingeniero de sistemas de la Universidad San Buenaventura de Cali (2001), cuenta con una Maestría en Dirección Financiera y tiene estudios complementarios en Dirección Estratégica y Gestión de Personas. Tiene 22 años de experiencia en Auditoría Interna, donde ha tenido un desarrollo profesional en la Compañía.</p> <p>Su trayectoria le ha permitido participar en iniciativas estratégicas en Movistar Colombia, proyectos Corporativos en España y Brasil relacionados con desarrollo de software e indicadores de seguridad y la coordinación para el uso de una herramienta basada en inteligencia artificial para la determinación de muestras de Auditoría.</p>
Johanna Harker Garcia	<p>Directora Personas y Administración</p> <p>Colombiana. Abogada de la Pontificia Universidad Javeriana. Cursó en la Universidad de los Andes los diplomados en Gerencia Estratégica de Ventas e Internet para hacer negocios. Vivió 4 años en París, donde realizó estudios de Historia del Arte, Historia Moderna de Europa y Civilización Francesa en el Instituto Católico de París. Se desempeñó como asesora jurídica de Fenalco, trabajó en el sector financiero, en Conavi en el área de Control de Cartera y en el Banco Comercial Antioqueños como Trader de Mesa de Divisas y Gerente de Banca Corporativa. Durante más de 7 años trabajó en el área comercial de empresas como ETB y Smurfit Kappa Cartón de Colombia.</p> <p>Desde agosto de 2011 se vinculó a Wayra Colombia, Aceleradora de Startups y Fondo de Inversión de Venture Capital del Grupo Telefónica, desempeñando en los últimos años el cargo de Directora, liderando la estrategia de innovación abierta de Telefónica a través de emprendimientos digitales. En mayo de 2020 ingresa a Telefónica Colombia como Directora del área de Personas y Administración.</p>
Jenny Marcela Hernández G.	<p>Oficial de Cumplimiento.</p> <p>Colombiana. Contador Público de la U. Javeriana, Especialista en Control Organizacional y de Gestión de la U. de los Andes, Máster en Gestión de Riesgos del Ealde, con amplia experiencia en Compliance, FCPA, gestión de Riesgos, LAFT, Control Interno (COSO) y Control financiero SOX.</p> <p>En su experiencia profesional se desempeñó como Auditor Externo de empresas multinacionales en KPMG y en el área de control interno de Compañías del Grupo Corona.</p>

	<p>Actualmente se desempeña como responsable del área de Compliance en Colombia Telecomunicaciones, Fundación Telefónica y ha acompañado la implementación y mantenimiento de los modelos de gestión de Cumplimiento en otras Compañías del Grupo en Colombia (Optecom S.A.S., Telefónica Factoring, Telefónica Global Solution, Telefónica Global Technology, y Onnet Fibra Colombia).</p>
--	---

Glosario

- **B2B** hace referencia al segmento empresas
- **B2C** hace referencia al segmento masivo.
- **Bono Senior:** corresponde a títulos de deuda, bono emitido bajo la Regla 144A y Regulación S en los mercados internacionales en USD.
- **Bono COP:** corresponde a títulos de deuda ordinarios emitidos en el mercado de capitales local en pesos colombianos.
- **BVC:** Bolsa de Valores de Colombia.
- **Emisor/Empresa:** Hace referencia a Colombia Telecomunicaciones S.A. E.S.P. BIC.
- **Emisión:** Hace referencia a la operación de colocar Valores del Emisor en el mercado de valores.
- **IPC:** Índice de precios al consumidor.
- **K:** Hace referencia a cifras expresadas en miles.
- **M:** Hace referencia a cifras expresadas en millones.
- **MM:** Hace referencia a cifras expresadas en miles de millones.



www.telefonica.co

Anexos Numeral 1.1. Estados Financieros Intermedios Condensados por el semestre y trimestre terminado en junio 30 de 2024.

Anexo 1
Estados Financieros Intermedios Consolidados Condensados al 30 de junio de 2024 y por el semestre y trimestre terminados en 30 de junio de 2024.

Colombia Telecomunicaciones S. A. E.S.P. BIC y su Subsidiaria
Estados Financieros Intermedios Consolidados Condensados

A junio 30 de 2024 y por el semestre terminado en junio 30 de 2024 con informe del
revisor fiscal

Índice

Informe del Revisor Fiscal.....	1
Certificación del Representante Legal y Contador Público.....	4
Estados Financieros Intermedios Consolidados Condensados:	
Estado de Situación Financiera	5
Estado de Resultados Integrales	6
Estado de Cambios en el Patrimonio	7
Estado de Flujos de Efectivo	8
Notas a los Estados Financieros.....	9



Informe de revisión de información financiera intermedia

A los señores miembros de la Junta Directiva de
Colombia Telecomunicaciones S. A. E.S.P. BIC

Introducción

He revisado el estado de situación financiera intermedio consolidado condensado adjunto de Colombia Telecomunicaciones S. A. E.S.P. BIC y su subsidiaria al 30 de junio de 2024 y los correspondientes estados intermedios consolidados condensados de resultados integrales por el período de tres y seis meses finalizado en esa fecha, y los estados intermedios consolidados condensados de cambios en el patrimonio y de flujos de efectivo por el periodo de seis meses finalizado en esa misma fecha, y las notas, que incluyen un resumen de las políticas contables significativas y otras notas explicativas. La Administración de la Compañía es responsable por la adecuada preparación y presentación de esta información financiera intermedia condensada de acuerdo con las Normas de Contabilidad y de Información Financiera Aceptadas en Colombia para estados financieros intermedios condensados. Mi responsabilidad es expresar una conclusión sobre dicha información financiera intermedia con base en mi revisión.

Alcance de la revisión

Llevé a cabo mi revisión de acuerdo con la Norma Internacional de Encargos de Revisión 2410, "Revisión de Información Financiera Intermedia realizada por el auditor independiente de la entidad". Una revisión de información financiera intermedia consiste en realizar indagaciones, principalmente a las personas responsables de los asuntos financieros y contables y aplicar procedimientos analíticos y otros procedimientos de revisión. Una revisión tiene un alcance sustancialmente menor que el de una auditoría de acuerdo con las Normas de Auditoría de Información Financiera Aceptadas en Colombia y, por consiguiente, no me permite obtener seguridad de haber conocido todos los asuntos significativos que pudieran haberse identificado en una auditoría. Por lo tanto, no expreso una opinión de auditoría.



A los señores miembros de la Junta Directiva de
Colombia Telecomunicaciones S. A. E.S.P. BIC

Conclusión

Con base en mi revisión, nada ha llamado a mi atención que me haga pensar que la información financiera intermedia consolidada condensada que se adjunta no ha sido preparada, en todos los aspectos materiales, de conformidad con las Normas de Contabilidad y de Información Financiera Aceptadas en Colombia para estados financieros intermedios condensados.

A handwritten signature in black ink, appearing to read 'Julián Andrés Montaña Gaviria', with a stylized flourish at the end.

Julián Andrés Montaña Gaviria
Revisor Fiscal
Tarjeta Profesional No. 121760 -T
Designado por PwC Contadores y Auditores S. A. S.
12 de agosto de 2024

Certificación del Representante Legal y Contador Público de la Empresa

A los señores Accionistas de
Colombia Telecomunicaciones S.A. E.S.P. BIC


12 de agosto del 2024

Los suscritos Representante Legal y Contador Público de Colombia Telecomunicaciones S.A. E.S.P. BIC (en adelante "la Empresa") certificamos que para la emisión del Estado de Situación Financiera Intermedio Consolidado Condensado al 30 de junio de 2024 y del Estado de Resultados Integrales Intermedio Consolidado Condensado, Estado de Cambios en el Patrimonio Intermedio Consolidado Condensado y el Estado de Flujos de Efectivo Intermedio Consolidado Condensado por el período de seis meses terminado en esa fecha, conforme al reglamento se ponen a disposición de los accionistas y de terceros, se han verificado previamente las afirmaciones contenidas en ellos y las cifras han sido tomadas fielmente de los libros. Dichas afirmaciones explícitas e implícitas son las siguientes:

1. Todos los activos y pasivos, incluidos en los estados financieros intermedios consolidados condensados de la Empresa y su Subsidiaria al 30 de junio de 2024, existen y todas las transacciones incluidas en dichos estados financieros intermedios consolidados condensados se han realizado durante el período de seis meses terminado en esa fecha.
2. Todos los hechos económicos realizados por la Empresa y su Subsidiaria, durante el período de seis meses terminado el 30 de junio de 2024, han sido reconocidos en los estados financieros intermedios consolidados condensados.
3. Los activos representan el potencial de producir beneficios económicos (derechos) futuros y los pasivos representan la obligación de transferir el recurso económico (obligaciones), obtenidos o a cargo de la Empresa y su Subsidiaria al 30 de junio de 2024.
4. Todos los elementos han sido reconocidos por sus valores apropiados, de acuerdo con las Normas de Contabilidad y de Información Financiera aceptadas en Colombia - (NCIF).
5. Todos los hechos económicos que afectan la Empresa han sido correctamente clasificados, descritos y revelados en los estados financieros intermedios consolidados condensados.



Fabián Andrés Hernández Ramírez
Representante Legal



Nancy Navarro Bueno
Contador Público
Tarjeta Profesional No. 61799-T


COLOMBIA TELECOMUNICACIONES S.A. E.S.P. BIC Y SU SUBSIDIARIA
ESTADO DE SITUACIÓN FINANCIERA INTERMEDIO CONSOLIDADO CONDENSADO
A JUNIO 30 DE 2024


(cifras expresadas en miles de pesos colombianos o salvo que se indique otra cosa)

	Notas	Al 30 de junio de	Al 31 de diciembre de
		2024	2023
		(No Auditados)	(Auditados)
Activos			
Activos corrientes:			
Efectivo y equivalentes de efectivo	5	71.350.157	362.205.669
Activos financieros	6	56.686.263	284.742
Deudores y otras cuentas a cobrar, neto	7	1.346.264.228	1.135.287.569
Gastos pagados por anticipado	8	569.050.014	497.612.298
Activo contractual	9	9.631.787	11.072.674
Inventarios	10	152.516.104	180.428.613
Impuestos y administraciones públicas	11	515.559.947	380.034.553
Activos mantenidos para la venta	12	1.698.922.764	-
Total activos corrientes		4.419.981.264	2.566.926.118
Activos no corrientes:			
Activos financieros	6	221.492.028	58.598.897
Deudores y otras cuentas a cobrar, neto	7	924.175.351	900.598.544
Inversiones en sociedades	13	47.644.096	59.436.247
Gastos pagados por anticipado	8	741.772.858	711.415.811
Activo contractual	9	731.536	2.182.814
Activos por derechos de uso	14	436.990.530	1.137.026.730
Propiedades, planta y equipo	15	3.568.724.174	3.956.375.044
Propiedades de inversión		8.045.056	8.045.056
Intangibles	16	523.481.878	1.012.254.122
Goodwill	17	1.284.581.389	1.355.833.946
Impuestos y administraciones públicas	11	436.039.760	476.444.494
Impuestos diferidos, neto	11	1.094.962.029	1.169.326.314
Total activos no corrientes		9.288.640.685	10.847.538.019
Total activos		13.708.621.949	13.414.464.137
Pasivos			
Pasivos corrientes:			
Pasivos financieros	18	1.128.649.895	780.335.881
Deudas por arrendamientos	19	180.546.482	399.236.077
Proveedores y cuentas por pagar	20	2.116.963.866	2.400.934.218
Pasivo contractual	9	150.396.762	170.669.840
Impuestos y administraciones públicas	11	173.011.185	98.441.268
Pasivos diferidos		2.590.540	2.595.769
Provisiones y pasivo pensional	21	158.991.474	167.535.438
Pasivos directamente asociados a activos mantenidos para la venta	12	1.543.874.340	-
Total pasivos corrientes		5.455.024.544	4.019.748.491
Pasivos no corrientes:			
Pasivos financieros	18	3.586.723.581	3.269.437.949
Deudas por arrendamientos	19	415.949.488	1.231.876.268
Proveedores y cuentas por pagar	20	232.825.782	469.976.217
Pasivo contractual	9	164.303.684	187.424.759
Pasivos diferidos		5.403.719	5.635.377
Provisiones y pasivo pensional	21	233.651.429	277.204.146
Total pasivos no corrientes		4.638.857.683	5.441.554.716
Total pasivos		10.093.882.227	9.461.303.207
Total patrimonio, atribuible a participaciones controladoras	22	3.614.739.722	3.953.160.930
Total pasivos y patrimonio de los accionistas		13.708.621.949	13.414.464.137

Las Notas 1 a la 32 son parte integral de estos Estados Financieros.


 Fabian Andrés Hernández Ramírez
 Representante Legal
 (Ver certificación adjunta)


 Nancy Navarro Bueno
 Contador Público
 Tarjeta Profesional No. 61799-T
 (Ver certificación adjunta)


 Julián Andrés Montaña Gaviria
 Revisor Fiscal
 Tarjeta Profesional No. 121760-T
 Designado por PwC Contadores y Auditores S.A.S.
 (Véase mi informe del 12 de agosto de 2024)


COLOMBIA TELECOMUNICACIONES S.A. E.S.P. BIC Y SU SUBSIDIARIA
ESTADO DE RESULTADOS INTEGRALES INTERMEDIO CONSOLIDADO CONDENSADO
A JUNIO 30 DE 2024 Y POR EL TRIMESTRE TERMINADO EN JUNIO 30 DE 2024


(cifras expresadas en miles de pesos colombianos, excepto el resultado neto por acción o salvo que se indique otra cosa)

	Notas	Semestre terminado al 30 de		Trimestre terminado al 30 de	
		2024	2023	2024	2023
(No Auditados)					
Ingresos de operación					
Ingresos provenientes de contratos con clientes	23	3.048.748.189	3.363.356.953	1.541.130.541	1.696.539.034
Otros ingresos de operación	24	193.069.658	141.483.990	98.150.428	60.707.430
		3.241.817.847	3.504.840.943	1.639.280.969	1.757.246.464
Costos y gastos de operación	25	(2.496.958.629)	(2.762.020.471)	(1.276.715.904)	(1.390.335.724)
Resultado operacional antes de depreciaciones y amortizaciones		744.859.218	742.820.472	362.565.065	366.910.740
Depreciaciones y amortizaciones	26	(550.909.719)	(690.364.820)	(214.241.604)	(353.483.031)
Resultado operacional		193.949.499	52.455.652	148.323.461	13.427.709
Gasto financiero, neto	27	(329.595.816)	(306.936.977)	(158.119.630)	(160.392.953)
Método de participación	13	(13.001.784)	(7.664.783)	(8.012.566)	(29.131.483)
Impuesto sobre la renta y complementarios		(148.648.101)	(262.146.108)	(17.808.735)	(176.096.727)
Impuesto sobre la renta y complementarios	11	(86.595.449)	(9.306.516)	68.055.035	18.470.890
Resultado neto del período		(235.243.550)	(271.452.624)	50.246.300	(157.625.837)
Otro resultado integral					
Partidas que se reclasifican al estado de resultados:					
Valoración de instrumentos derivados de coberturas, neto de impuestos	11	(103.963.918)	(204.400.829)	(24.439.398)	(193.243.073)
Participación sobre otro resultado integral en asociada, neto de impuestos	11 y 13	786.260	4.467.680	765.020	3.909.261
		(103.177.658)	(199.933.149)	(23.674.378)	(189.333.812)
Partidas que no se reclasifican al estado de resultados:					
Revaluación de bienes inmuebles, neto de impuestos	11 y 22	(4.165.683)	(38.800.403)	(2.033.110)	(18.669.828)
		(107.343.341)	(238.733.552)	(25.707.488)	(208.003.640)
Resultado neto integral del período		(342.586.891)	(510.186.176)	24.538.812	(365.629.477)

Las Notas 1 a la 32 son parte integral de estos Estados Financieros.


Fabián Andrés Hernández Ramírez
Representante Legal
(Ver certificación adjunta)


Nancy Navarro Bueno
Contador Público
Tarjeta Profesional No. 61799-T
(Ver certificación adjunta)



Julián Andrés Montaña Gaviria
Revisor Fiscal
Tarjeta Profesional No. 121760-T
Designado por PwC Contadores y Auditores S.A.S.
(Véase mi informe del 12 de agosto de 2024)


COLOMBIA TELECOMUNICACIONES S.A. E.S.P. BIC Y SU SUBSIDIARIA
ESTADO DE CAMBIOS EN EL PATRIMONIO INTERMEDIO CONSOLIDADO CONDENSADO
POR EL SEMESTRE TERMINADO EN JUNIO 30 DE 2024


(cifras expresadas en miles de pesos colombianos, salvo que se indique otra cosa)

	Capital suscrito y pagado	Prima en colocación de acciones	Reservas	Superávit por revaluación, derivados de cobertura y resultado actuarial	Resultados acumulados	Total patrimonio
Saldos al 31 de diciembre de 2022	3.410.076	9.822.380.645	71.030.665	304.823.104	(5.472.832.458)	4.728.812.032
Resultado neto del período	-	-	-	-	(271.452.624)	(271.452.624)
Traslados (Nota 22)	-	-	-	(38.800.403)	38.800.403	-
Otro resultado integral del período (Nota 22)	-	-	-	(199.933.149)	-	(199.933.149)
Saldos al 30 de junio de 2023 (No auditado)	3.410.076	9.822.380.645	71.030.665	66.089.552	(5.705.484.679)	4.257.426.259
Saldos al 31 de diciembre de 2023	3.410.076	9.822.380.645	71.030.665	164.036.859	(6.107.697.314)	3.953.160.930
Resultado neto del período	-	-	-	-	(235.243.550)	(235.243.550)
Traslados (Nota 22)	-	-	-	(4.165.683)	4.165.683	-
Otro resultado integral del período (Nota 22)	-	-	-	(103.177.658)	-	(103.177.658)
Saldos al 30 de junio de 2024 (No auditado)	3.410.076	9.822.380.645	71.030.665	56.693.518	(6.338.775.181)	3.614.739.722

Las notas 1 a la 32 son parte integral de estos Estados Financieros.


Fabián Andrés Hernández Ramírez
Representante Legal
(Ver certificación adjunta)


Nancy Navarro Bueno
Contador Público
Tarjeta Profesional No. 61799-T
(Ver certificación adjunta)



Julián Andrés Montaña Gaviria
Revisor Fiscal
Tarjeta Profesional No. 121760-T
Designado por PwC Contadores y Auditores S.A.S.
(Véase mi informe del 12 de agosto de 2024)


COLOMBIA TELECOMUNICACIONES S.A. E.S.P. BIC Y SU SUBSIDIARIA
ESTADO DE FLUJOS DE EFECTIVO INTERMEDIO CONSOLIDADO CONDENSADO
POR EL SEMESTRE TERMINADO EN JUNIO DE 2024


(cifras expresadas en miles de pesos colombianos, salvo que se indique otra cosa)

	Notas	Semestre terminado el 30 de junio de	
		2024	2023
		(No Auditados)	
Flujos de efectivo neto (usado en) provisto por actividades de operación			
Efectivo recibido de clientes		3.508.557.815	3.741.747.736
Efectivo pagado a proveedores y otras cuentas por pagar		(3.063.021.315)	(3.122.956.342)
Intereses netos pagados y otros gastos financieros		(236.108.593)	(206.169.432)
Impuestos directos pagados		(112.401.990)	(108.615.583)
Autorretenciones sobre el impuesto sobre la renta		(160.647.632)	(129.544.910)
Intereses pagados por arrendamientos financieros	19	(65.537.806)	(57.507.717)
Pago de licencia de espectro		(48.446.730)	(55.513.680)
Efectivo neto (usado en) provisto por actividades de operación		(177.606.251)	61.440.072
Flujo efectivo neto usado en actividades de inversión			
Cobros por venta de bienes muebles e inmuebles		66.220.255	31.981.977
Pagos por inversiones en planta y equipo e intangibles		(357.601.768)	(486.768.409)
Efectivo neto usado en actividades de inversión		(291.381.513)	(454.786.432)
Flujos de efectivo neto provisto por actividades de financiación			
Nueva deuda financiera		1.053.878.878	150.040.975
Pago deuda financiera		(691.817.120)	-
Pago arrendamiento financiero	19	(183.929.506)	(155.786.571)
Pagos por cobertura de tipo cambio		-	(17.494.800)
Efectivo neto provisto por (usado en) actividades de financiación		178.132.252	(23.240.396)
Disminución neta de efectivo y equivalentes de efectivo		(290.855.512)	(416.586.756)
Efectivo y equivalentes de efectivo a enero 1		362.205.669	482.357.458
Efectivo y equivalentes de efectivo a junio 30	5	71.350.157	65.770.702
Efectivo y equivalentes de efectivo a enero 1		362.205.669	482.357.458
Efectivo, caja y bancos		238.957.607	405.344.578
Inversiones temporales		123.248.062	77.012.880
Efectivo y equivalentes de efectivo a junio 30		71.350.157	65.770.702
Efectivo, caja y bancos		64.562.181	61.386.350
Inversiones temporales		6.787.976	4.384.352

Las Notas 1 a la 32 son parte integral de estos Estados Financieros.


Fabián Andrés Hernández Ramírez
Representante Legal
(Ver certificación adjunta)


Nancy Navarro Bueno
Contador Público
Tarjeta Profesional No. 61799-T
(Ver certificación adjunta)


Julián Andrés Montaña Gaviria
Revisor Fiscal
Tarjeta Profesional No. 121760-T
Designado por PwC Contadores y Auditores S.A.S.
(Véase mi informe del 12 de agosto de 2024)

COLOMBIA TELECOMUNICACIONES S.A. E.S.P. BIC Y SU SUBSIDIARIA
NOTAS A LOS ESTADOS FINANCIEROS INTERMEDIOS CONSOLIDADOS CONDENSADOS
A JUNIO 30 DE 2024 Y POR EL SEMESTRE TERMINADO EN JUNIO 30 DE 2024

(cifras expresadas en miles de pesos colombianos, salvo que se indique otra cosa)

1. INFORMACIÓN GENERAL

a) Ente Económico

Colombia Telecomunicaciones S.A. E.S.P. BIC (en adelante “la Empresa”), fue constituida como sociedad comercial anónima por acciones en Colombia mediante Escritura Pública No. 1331 del 16 de junio de 2003 con una duración hasta el 31 de diciembre de 2092 y con domicilio principal en Bogotá D.C. ubicada en la transversal 60 No.114 A 55. La Empresa cuyo capital pertenece mayoritariamente a particulares, se encuentra sometida al régimen jurídico previsto en la Ley 1341 de 2009 y demás normas aplicables, siendo así catalogada como una empresa de servicios públicos (E.S.P.).

La Empresa tiene por objeto social principal, la organización, operación, prestación, provisión, explotación de las actividades de redes y los servicios de telecomunicaciones, tales como telefonía pública básica conmutada local, local extendida y de larga distancia nacional e internacional, servicios móviles, servicios de telefonía móvil celular en cualquier orden territorial, nacional o internacional, portadores, teleservicios, telemáticos, de valor agregado, servicios satelitales en sus diferentes modalidades, servicios de televisión en todas sus modalidades incluyendo televisión por cable, servicios de difusión, tecnologías inalámbricas, video, servicios de alojamiento de aplicaciones informáticas, servicios de data center, servicios de operación de redes privadas y públicas de telecomunicaciones y operaciones totales de sistemas de información, servicios de provisión y/o generación de contenidos y aplicaciones, servicios de información y cualquier otra actividad, producto o servicio calificado como de telecomunicaciones, y/o de las tecnologías de la información y las comunicaciones (TIC) tales como, recursos, herramientas, equipos, programas informáticos, aplicaciones, redes y medios, que permiten la compilación, procesamiento, almacenamiento, transmisión de información como voz, datos, texto, video e imágenes, incluidas sus actividades complementarias y suplementarias, dentro del territorio nacional y en el exterior y en conexión con el exterior, empleando para ello bienes, activos y derechos propios o ejerciendo el uso y goce sobre bienes, activos y derechos de terceros.

Así mismo, la Sociedad podrá desarrollar las siguientes actividades: (i) prestación de servicios de telecomunicaciones e informáticos que sirvan de soporte para la realización de actividades de comercio electrónico, y comunicación de mensajes de datos en general, así como los servicios de mensajería especializada y courier; (ii) Representación de firmas nacionales o extranjeras involucradas en la industria de las telecomunicaciones, ya sea como proveedor de equipos y/o de servicios; (iii) Producción, distribución, venta y mercadeo de productos y elementos relacionados con telecomunicaciones, electricidad, electrónica, informática y afines; (iv) Prestación de servicios de asesoría técnica, mantenimiento de equipos y redes y consultoría en los ramos de electricidad, electrónica, informática, telecomunicaciones y afines; (v) Prestación de servicios de gestión delegada de las funciones de tecnología y aplicaciones de una compañía; (vi) Fabricar, diseñar, instalar, poner en funcionamiento y comercializar toda clase de equipos y sistemas eléctricos y electrónicos; (vii) Prestar servicios de soporte técnico, tecnológico, de consultoría, auditoría y cualquier otra gestión de asesoría empresarial a sociedades en Colombia y/o en el exterior; (viii) Establecer, explotar, usar, instalar, ampliar, ensanchar, expandir, renovar o modificar redes y servicios de telecomunicaciones y sus diferentes elementos, para uso privado o público nacionales o internacionales; (ix) Importación, comercialización, instalación y arrendamiento de equipos para la vigilancia y seguridad privada.

La Empresa podrá desarrollar las actividades comerciales que han sido definidas en sus estatutos sociales.

La Empresa, el 27 de septiembre de 2017, adquirió la participación accionaria mayoritaria de las sociedades Empresa de Telecomunicaciones de Bucaramanga S.A. E.S.P. y Metropolitana de Comunicaciones S.A. E.S.P. equivalente al 99,99% y 99,97%, respectivamente. De esta manera, Telefónica S.A., adquirió el control de estas sociedades a través de Colombia Telecomunicaciones S.A. E.S.P BIC y los días 9 y 8 de noviembre de 2017 se registró la mencionada situación de control en la Cámara de Comercio de Bucaramanga y Barranquilla, respectivamente. El 9 de abril de 2018 la Empresa registró en la Cámara de Comercio la situación de Grupo Empresarial de la Empresa, la Empresa de Telecomunicaciones de Bucaramanga S.A. E.S.P. y Metropolitana de Comunicaciones S.A. E.S.P. con la controlante Telefónica S.A.

El día 27 de mayo de 2020, mediante Escritura Pública No. 769 otorgada en la Notaría Dieciséis (16) del Círculo de Bogotá D.C., se solemnizó la reforma estatutaria de fusión, en virtud de la cual Colombia Telecomunicaciones S.A. E.S.P. BIC absorbió a Metrotel y Telebucaramanga. La referida escritura pública quedó inscrita en el Registro Mercantil de la Cámara de Comercio de Bogotá D.C., el 28 de mayo de 2020.

El 28 de julio de 2020 la Empresa registró en la Cámara de Comercio la modificación de la situación de Grupo Empresarial de la Empresa, en el sentido de indicar que este se configura solamente entre la Empresa y la controlante Telefónica S.A.

COLOMBIA TELECOMUNICACIONES S.A. E.S.P. BIC Y SU SUBSIDIARIA
NOTAS A LOS ESTADOS FINANCIEROS INTERMEDIOS CONSOLIDADOS CONDENSADOS
A JUNIO 30 DE 2024 Y POR EL SEMESTRE TERMINADO EN JUNIO 30 DE 2024

(cifras expresadas en miles de pesos colombianos, salvo que se indique otra cosa)

Las sociedades Empresa de Telecomunicaciones de Bucaramanga S.A. E.S.P. y Metropolitana de Comunicaciones S.A. E.S.P. eran propietarias del 100% de las acciones de la sociedad Operaciones Tecnológicas y Comerciales S.A.S. – “Optecom”, por lo cual previa solicitud de la Empresa a Optecom Colombia S.A.S., esta sociedad procedió a (i) cancelar los títulos de Metrotel y Telebucaramanga; (ii) emitir a nombre de Colombia Telecomunicaciones S.A. E.S.P. BIC los títulos correspondientes a las 2.330 acciones que poseían Metrotel y Telebucaramanga; e (iii) inscribir en el libro de registro de acciones a la sociedad Colombia Telecomunicaciones S.A. E.S.P. BIC como accionista de Optecom. En consecuencia, Colombia Telecomunicaciones S.A. E.S.P. BIC tiene una participación correspondiente al 100% del capital social de Optecom. La situación de control frente a Optecom se predica de Telefónica S.A., quien la registró ante la Cámara de Comercio de Barranquilla el 8 de noviembre de 2018.

La empresa Operaciones Tecnológicas y Comerciales S.A.S. - “Optecom” fue constituida de acuerdo con las leyes colombianas el 22 de octubre de 2013 como sociedad por acciones simplificada (S.A.S.). El objeto social principal comprende la consultoría en general, diseño, supervisión y ejecución de obras, montajes electromagnéticos, mantenimiento y operación comercial de redes de telecomunicaciones, realizar proyectos de transmisión y mantenimiento de energía, mantenimiento integral de redes asociadas a planta externa y bucle del cliente, diseño y construcción de toda clase de obras, montajes, construcción y mantenimiento de plantas internas y externas de telecomunicaciones con acceso inalámbrico o construidas en cable multipar de cobre, fibra óptica o coaxial, o cualquier otra tecnología. El término de duración de la empresa es indefinido, la dirección registrada como domicilio y oficina principal es Calle 74 No. 57 – 35, piso 2 (Barranquilla, Colombia).

b) Operación con Kohlberg Kravis Roberts (“KKR”)

El 11 de enero de 2022, después de la obtención de las autorizaciones regulatorias necesarias y el cumplimiento de ciertas condiciones pactadas el 16 de julio de 2021, se culminaron las operaciones aprobadas por la Junta Directiva de Colombia Telecomunicaciones S.A. E.S.P. BIC. En consecuencia, Colombia Telecomunicaciones S.A. E.S.P. BIC perfeccionó la venta de los activos de fibra óptica (en adelante FTTH) a Onnet Fibra Colombia S.A.S. (“Onnet”), por un monto equivalente USD328,9 millones (\$1.307.473,1) millones.

La negociación incluyó el acuerdo de un Earn-Out, el cual fue pactado entre las partes soportado en el análisis del Master Business Plan. El 23 de marzo de 2022 se suscribió la modificación de la operación celebrada con KKR, de tal manera que Colombia Telecomunicaciones S.A. E.S.P. BIC podrá: (i) recibir un mayor ingreso a título de incremento en el precio variable de venta de activos de fibra óptica por un valor de USD50 millones en efectivo en tres pagos en el tiempo, sujeto al cumplimiento de condiciones del Master Business Plan a lo largo de los años 2022, 2023 y 2024 y (ii) USD33,33 millones por capitalización en Alamo Holdco, S.L., para un total de USD83,33 millones. La participación que tiene la Empresa en Alamo Holdco, S.L., equivalente al 40% del capital social, no se verá alterada por la modificación realizada.

La Empresa al cierre de septiembre de 2023 llevó a cabo la conciliación con Onnet Fibra Colombia S.A.S. para validar el cumplimiento de las condiciones pactadas para el primer año, verificando el cumplimiento del Earn-Out respecto de las tres metas establecidas, superando dos de las tres metas establecidas, obteniendo el pago por USD16.000.000 equivalente a \$62.515,4 millones, adicional a lo anterior, se capitalizaron USD10.666.667 equivalente a \$41.819,1 millones como un mayor valor en la inversión de Álamo Holdco, S.L. Al cierre de marzo de 2024 se finalizó la conciliación para validar el cumplimiento de la tercera condición pactada, verificando que la meta se cumplió y se procederá con el pago a la Empresa.

El 30 de octubre de 2023, Colombia Telecomunicaciones S.A. E.S.P. BIC firmó una modificación a los acuerdos suscritos con Alamo SpainCo, S.L.U. y Onnet Fibra Colombia S.A.S. que le permite hacer ejercicio de la opción de liberar la exclusividad pactada en el acuerdo mayorista antes de la finalización de su término de vigencia contractual. Para hacer ejercicio de este derecho, la Empresa deberá alcanzar un número determinado de unidades inmobiliarias conectadas.

c) Acuerdo – Proyecto Red Única

El 9 de junio de 2023 Colombia Telecomunicaciones S.A. ESP BIC y Colombia Móvil S.A. ESP (en adelante Tigo) suscribieron un Memorando de Entendimiento no vinculante para explorar la posibilidad de compartir sus redes de acceso móvil y otros recursos de red.

El 14 de diciembre de 2023 la Junta Directiva y el 19 de febrero de 2024, la Asamblea General de Accionistas de Colombia Telecomunicaciones S.A. ESP BIC autorizó la celebración de un acuerdo entre Tigo y la Empresa para la compartición de redes de acceso móvil y espectro radioeléctrico.

El 26 de febrero de 2024, Colombia Telecomunicaciones S.A. ESP BIC y Colombia Móvil S.A. ESP suscribieron un acuerdo marco para la implementación de una red única de acceso móvil, a través de una sociedad independiente, así como, para compartir los permisos de uso de espectro radioeléctrico a través de una Unión Temporal. El cierre de la transacción está sujeta a la obtención de las autorizaciones regulatorias correspondientes y a las estipulaciones contractuales respectivas.

**COLOMBIA TELECOMUNICACIONES S.A. E.S.P. BIC Y SU SUBSIDIARIA
NOTAS A LOS ESTADOS FINANCIEROS INTERMEDIOS CONSOLIDADOS CONDENSADOS
A JUNIO 30 DE 2024 Y POR EL SEMESTRE TERMINADO EN JUNIO 30 DE 2024**

(cifras expresadas en miles de pesos colombianos, salvo que se indique otra cosa)

d) Restitución de capital del bono ordinario de Colombia Telecomunicaciones S.A. E.S.P BIC emisión 2019.

De acuerdo con lo establecido en el prospecto de Bonos Ordinarios emitidos el 29 de mayo de 2019, por la suma de COP\$500 mil millones. El 29 de mayo de 2024 la Empresa pagó a sus tenedores el capital asociado a la Subserie A-5 por la suma de COP\$347.590 millones con sus correspondientes rendimientos. (Nota 18).

2. OPERACIONES

2.1. Negocio en marcha

El Grupo en desarrollo de las actividades propias de su objeto social analiza no solo la medición de activos y pasivos, estimados contables y revelaciones apropiadas, sino también, la capacidad del Grupo para continuar como un negocio en marcha.

La Administración sigue teniendo una expectativa razonable que el Grupo cuenta con los recursos adecuados para continuar en funcionamiento durante al menos los próximos 12 meses y que la base contable de la empresa en funcionamiento sigue siendo adecuada. El Grupo dispone de recursos que comprenden efectivo y equivalentes de efectivo por \$71.350.157, otros activos de alta liquidez y en caso de ser necesario se activarán iniciativas para generar el circulante suficiente para la operación.

La Administración del Grupo junto con el apoyo de los Accionistas analiza conjuntamente las medidas necesarias que le permitan fortalecer la liquidez e indicadores financieros del Grupo y asegurar la capacidad de continuar operando como empresa en marcha, medidas que ya han sido puestas en ejecución, a través de la implementación del Plan Estratégico para los años 2024 a 2026, además, para responder a un escenario negativo severo, mantiene la capacidad de tomar las acciones de mitigación para reducir costos, optimizar el flujo de caja del Grupo y preservar la liquidez.

Estos estados financieros intermedios consolidados condensados han sido preparados sobre una base de negocio en marcha y no incluyen ningún ajuste a los valores en libros y clasificación de activos, pasivos y gastos reportados, que de otra manera podrían ser requeridos si la base de negocio en marcha no fuera apropiada.

2.2. Impactos del conflicto Internacional

El Grupo ha implementado medidas de control interno a través de un protocolo para que cualquier transacción con terceros cuya ubicación este en Rusia o terceros de otros países que fueron alcanzados por las sanciones impuestas por la Unión Europea, Reino Unido, los Estados Unidos y otros países, estén autorizados por el área de intervención, auditoría interna y el área de cumplimiento. Al semestre terminado al 30 junio de 2024 no se tiene relación con terceros alcanzados por las sanciones, por lo que no se han generado riesgos en la información financiera.

No se han identificado impactos relevantes en la información financiera ni en la operación del Grupo derivados de la situación actual por los conflictos geopolíticos del medio oriente ni de Europa occidental.

2.3. Principales Aspectos Regulatorios

Los principales aspectos regulatorios al 30 de junio de 2024 son los siguientes:

a) Licencias de espectro

- De acuerdo con lo estipulado en los procedimientos del Ministerio de las Tecnologías de la Información y las Comunicaciones (en adelante MINTIC), la Empresa solicitó para las licencias próximas a vencer la renovación de los 30 MHz en la banda de AWS en junio de 2023, así como de los 25 MHz en la banda de 850 y los 15 MHz de espectro en la banda de 1900 MHz en septiembre de 2023. Mediante la Resolución No. 01053 de abril de 2024 de MinTic se establecieron las condiciones para la renovación del espectro en la banda de AWS y en abril de 2024 se presentó un recurso de reposición solicitando mejores condiciones.
- El MinTIC adelantó la subasta el 20 de diciembre de 2023 y la Empresa participó en Unión Temporal con Colombia Móvil S.A. ESP (en adelante TIGO), la participación será en porcentajes iguales (50% para cada parte) y se adquirió un bloque de 80 MHz en la banda 3,5 GHz por el valor de reserva de \$318 mil millones de pesos, que incluye el monto a reconocer por obligaciones de hacer. El bloque adquirido tiene obligaciones de cobertura en carreteras primarias y secundarias, así como conectar mediante fibra óptica a instituciones educativas, las cuales deben ejecutarse en un plazo máximo de 18 meses, prorrogables a 24 meses en algunos casos. El valor máximo que reconocerá el MINTIC por la ejecución de estas obligaciones es de \$69 mil millones de pesos.

**COLOMBIA TELECOMUNICACIONES S.A. E.S.P. BIC Y SU SUBSIDIARIA
NOTAS A LOS ESTADOS FINANCIEROS INTERMEDIOS CONSOLIDADOS CONDENSADOS
A JUNIO 30 DE 2024 Y POR EL SEMESTRE TERMINADO EN JUNIO 30 DE 2024**

(cifras expresadas en miles de pesos colombianos, salvo que se indique otra cosa)

b) Memorando de entendimiento y autorización de la Superintendencia de Industria y Comercio (SIC) para operar una Red única de acceso móvil.

El 26 de febrero de 2024, se suscribió un acuerdo marco entre Colombia Telecomunicaciones S.A. E.S.P. BIC y Colombia Móvil S.A. E.S.P. para la desarrollar una red única de acceso móvil a través de una sociedad independiente, así como para compartir los permisos de uso del espectro radioeléctrico mediante una Unión Temporal y un Patrimonio Autónomo para el manejo de los recursos de forma conjunta.

c) Leyes aprobadas

No se registró ninguna nueva ley que competa al sector TIC y que haya sido aprobada durante el primer semestre del año 2024.

d) Principales Proyectos de Ley relacionados con el sector de las TIC en estudio por el Congreso.

- Proyecto de Ley 10 de 2023; Senado de la República: Crea la Agencia Nacional de Seguridad Digital.
- Proyecto de Ley 16 de 2023; Senado de la República: Disposiciones para prevenir los efectos de la obsolescencia programada de dispositivos electrónicos de consumo masivo.
- Proyecto de Ley 23 de 2023; Cámara de Representantes: Crea la Agencia Nacional de Seguridad Digital y Asuntos Espaciales.
- Proyecto de Ley 59 de 2023; Senado de la República: Lineamientos de política pública para el desarrollo, uso e implementación de la inteligencia artificial.
- Proyecto de Ley 89 de 2023; Senado de la República: Disposiciones para desarrollar entornos digitales sanos y seguros para los niños, niñas y adolescentes.
- Proyecto de Ley 91 de 2023; Senado de la República: Establece el deber de información para el uso responsable de la inteligencia artificial.
- Proyecto de Ley 116 de 2023; Cámara de Representantes: Lineamientos de política pública para ampliar la cobertura de los bienes y servicios públicos rurales.
- Proyecto de Ley 125 de 2023; Cámara de Representantes: Amplía el régimen de transición borrón y cuenta nueva 2.0.
- Proyecto de Ley 130 de 2023; Senado de la República: Crea la armonización de la inteligencia artificial con el derecho al trabajo de las personas.
- Proyecto de Ley 137 de 2023; Cámara de Representantes: Dictan disposiciones para la recuperación de tecnología para la niñez.
- Proyecto de Ley 176 de 2023; Senado de la República: Crea el registro e identificación de usuarios finales de tarjetas sim y e-sim o tecnología que las reemplace.
- Proyecto de Ley 200 de 2023; Cámara de Representantes: Define y regula la inteligencia artificial, y establece límites frente a su desarrollo, uso e implementación.
- Proyecto de Ley 219 de 2024; Senado de la República: establece medidas de protección al usuario en los procesos de reconexión de servicios de telefonía VoIP, móvil y fija, internet y televisión -Reconexión gratuita.

e) Principales iniciativas de MINTIC.

El Viceministro de las TIC ha previsto postergar la subasta regional de espectro remanente. El funcionario mencionó que, por la difícil situación financiera del sector, la fecha se movería de agosto a diciembre de 2024, cuando se entregarían los 80 MHz en la banda de 3500 MHz disponibles.

f) Temas regulatorios de la Agenda de la Comisión de Regulación de Comunicaciones (CRC).

La CRC ha expedido la Resolución 7285 de enero de 2024. El proyecto inició analizando el problema de la falta de competencia en el mercado de paquetes de voz y datos móviles, y ha dispuesto lo siguiente:

COLOMBIA TELECOMUNICACIONES S.A. E.S.P. BIC Y SU SUBSIDIARIA
NOTAS A LOS ESTADOS FINANCIEROS INTERMEDIOS CONSOLIDADOS CONDENSADOS
A JUNIO 30 DE 2024 Y POR EL SEMESTRE TERMINADO EN JUNIO 30 DE 2024

(cifras expresadas en miles de pesos colombianos, salvo que se indique otra cosa)

Roaming Automático Nacional (RAN)

1. Nueva obligación de ofrecer y suministrar en condiciones no discriminatorias el servicio de RAN según solicite el Proveedor de Red Origen. Se solicita desagregación mayor al nivel municipal, el Proveedor de Red visitada debe suministrarla (si demuestra restricciones técnicas debe brindarla al menos por municipio).
2. Redujo la tarifa que recibe el operador dominante de RAN de voz y datos, acelerando la aplicación del precio final el cual es menor de acuerdo con los aspectos de la senda regulada.
3. Amplió el Listado de municipios de 460 a 498 donde se regula el valor del RAN.

Derechos de Usuarios

1. Tarifas: Nueva facultad de pedir suscribirse a planes de retención, fidelización y recuperación desde que cumplan los requisitos, que deberán comunicarse en la página web. Hay que adecuar un micrositio visible y de fácil acceso para publicar dichos planes.
2. Portabilidad: Se amplió el horario de la ventana de cambio de 8 AM a 4 PM, de lunes a domingo. El plazo de activación es de un día calendario; la elección del día para hacer efectiva la portación; la planeación y materialización de la ventana de cambio; y la cancelación del servicio de un número portado.
3. Ordenó atención al usuario en oficinas físicas por incumplimiento de los indicadores de calidad de datos 4G.

Competencia

1. Se ajustó la definición de Operador Móvil de Red (OMR) y Operador Móvil Virtual (OMV). Una empresa podrá ser OMV en las zonas donde no tiene permiso de espectro, o donde tenga permiso, pero no lo use. Un OMR es la empresa que cuenta con permiso de espectro.
2. Nueva obligación: todos los operadores deben reportar la infraestructura pasiva que empleen, propia o de terceros (torres, mástiles, monopolos, espacio en piso y servicios adicionales que controle a cualquier título). El Operador Dominante está obligado además a publicarla en su sitio web, junto con las condiciones de referencia su compartición de dicha infraestructura.
 - La CRC publicó un documento de consulta en el proyecto de revisión de los esquemas de remuneración de las redes fijas. Hace un diagnóstico en el que resalta la modernización de las redes y las caídas sustanciales en el tráfico de las redes fijas, y pregunta por la conveniencia de revisar los cargos de terminación en 2024.
 - La Comisión de Regulación ha publicado para comentarios el documento de alternativas regulatorias del proyecto "Revisión de medidas regulatorias para servicios móviles - Fase 2".
 - La Comisión busca incrementar la competencia efectiva para mejorar el bienestar de los usuarios; evaluar la pertinencia de modificar o complementar las medidas generales; determinar la necesidad de nuevas medidas para mitigar la ausencia de competencia efectiva; e identificar los elementos de la normativa susceptibles de simplificación.

Las propuestas se enmarcan en 5 ejes temáticos: i) venta conjunta de servicios móviles con otros servicios de comunicaciones; ii) Replicabilidad económica de ofertas realizadas por Operadores Móviles de Red; iii) prohibición de cláusulas de permanencia de servicios móviles y fijos empaquetados y ofertas conjuntas de servicios móviles y fijos; iv) condiciones de calidad del servicio de Roaming Automático Nacional; y, v) prácticas de recuperación de clientes o "Win-back" en la Portabilidad Numérica Móvil.

- La CRC ha expedido la resolución 7363 de abril de 2024, sobre calidad en servicios móviles.

Modifica los Valores objetivo de los indicadores de Latencia (ida y vuelta), Fluctuación de fase (Jitter) y Tasa de pérdida de paquetes para datos 4G:

Indicador del valor objetivo por ámbito geográfico: Latencia (ida y vuelta) 100 milisegundos máximo; Fluctuación de fase (Jitter) 50 milisegundos máximo; Tasa de pérdida de paquetes 5% máximo.

Para las estaciones base con transmisión satelital los indicadores de Latencia, y Fluctuación de fase y tasa de pérdida de paquetes se reportan de forma informativa, no deben cumplir con valores objetivo.

COLOMBIA TELECOMUNICACIONES S.A. E.S.P. BIC Y SU SUBSIDIARIA
NOTAS A LOS ESTADOS FINANCIEROS INTERMEDIOS CONSOLIDADOS CONDENSADOS
A JUNIO 30 DE 2024 Y POR EL SEMESTRE TERMINADO EN JUNIO 30 DE 2024

(cifras expresadas en miles de pesos colombianos, salvo que se indique otra cosa)

Establece los valores objetivo para los indicadores de velocidad de carga y descarga de datos móviles 4G según los ámbitos geográficos definidos.

- La CRC anuncia el inicio de la operación de su nueva plataforma del Registro de Números Excluidos, de acuerdo con la Ley “Dejen de Fregar”, para limitar el envío de contenidos con fines comerciales y publicitarios en los diferentes canales de contacto, por productores y proveedores de bienes y servicios.
- La CRC ha iniciado una consulta pública para que los operadores que regula puedan hacer sus propuestas de simplificación de toda la normativa vigente. El plazo para responder vence el 2 de julio de 2024.

g) Iniciativas de la alcaldía de Bogotá

Al expedir el Decreto 52, la Alcaldía de Bogotá ha accedido a la solicitud sectorial para ampliar el plazo para la regularización de infraestructura. Para la regularización de una estación radioeléctrica instalada de forma irregular, cada proveedor de redes y servicios de telecomunicaciones y/o el proveedor de infraestructura de soporte de telecomunicaciones, tendrá como término máximo hasta el 31 de marzo de 2025 para presentar ante la Secretaría Distrital de Planeación la documentación y cumplir las condiciones.

3. BASES DE PRESENTACIÓN Y PRINCIPALES POLÍTICAS Y PRÁCTICAS CONTABLES

3.1. Normas Contables Profesionales Aplicadas

3.1.1. Bases de Presentación

Los presentes estados financieros intermedios con corte al 30 de junio de 2024 y por el período de seis meses terminados en dicha fecha, han sido preparados de acuerdo con la NIC 34 Información financiera intermedia y deben leerse junto con los últimos estados financieros consolidados anuales de la Empresa al 31 de diciembre de 2023. No incluyen toda la información requerida para un conjunto completo de estados financieros preparados de acuerdo con las Normas Contables de Información Financiera (NCIF). Sin embargo, se incluyen notas explicativas seleccionadas para explicar eventos y transacciones que son importantes para comprender los cambios en la posición financiera y el desempeño del Grupo desde los últimos estados financieros anuales.

Los presentes estados financieros intermedios consolidados condensados han sido preparados sobre la base del modelo de costo histórico a excepción de los terrenos, edificios, propiedades de inversión y los instrumentos financieros derivados que han sido medidos por su valor razonable.

Los importes en libros de los activos y pasivos reconocidos y designados como partidas cubiertas en las relaciones de cobertura de valor razonable, se han ajustado para registrar los cambios en los valores razonables atribuibles a los riesgos que se cubren en las respectivas relaciones de cobertura con cambios en otro resultado integral (ORI) o con cambios en resultados, según corresponda.

Los estados financieros intermedios consolidados condensados se presentan en pesos colombianos, que es la moneda funcional del Grupo, y todos los valores en pesos colombianos se redondean a la unidad de miles más próxima salvo cuando se indique lo contrario.

Las transacciones en moneda extranjera se traducen a la moneda funcional usando los tipos de cambio vigentes en las fechas de las transacciones o de la valuación cuando las partidas son revaluadas. Los saldos denominados en moneda extranjera están expresados en pesos colombianos a las tasas representativas de cambio de \$4.148,04 y \$3.822,05 por US\$1 al 30 de junio de 2024 y 31 de diciembre de 2023, respectivamente.

Los estados financieros intermedios consolidados condensados correspondientes al período terminado el 30 de junio de 2024, fueron autorizados para su emisión por el Representante Legal de Colombia Telecomunicaciones S.A. E.S.P. BIC el 12 de agosto de 2024.

3.1.2. Estados Financieros Intermedios Consolidados Condensados

Los estados financieros intermedios consolidados condensados presentan la información del Grupo como una sola empresa mediante la metodología de integración global, sumando sus activos, pasivos y las operaciones realizadas durante el semestre terminado en junio 30 de 2024, excluyendo aquellas operaciones realizadas entre la Empresa y su Subsidiaria.

**COLOMBIA TELECOMUNICACIONES S.A. E.S.P. BIC Y SU SUBSIDIARIA
NOTAS A LOS ESTADOS FINANCIEROS INTERMEDIOS CONSOLIDADOS CONDENSADOS
A JUNIO 30 DE 2024 Y POR EL SEMESTRE TERMINADO EN JUNIO 30 DE 2024**

(cifras expresadas en miles de pesos colombianos, salvo que se indique otra cosa)

La Subsidiaria se consolida a partir de la fecha en que Colombia Telecomunicaciones S.A. E.S.P. BIC obtiene el control, y continuarán siendo consolidadas hasta la fecha en la que tal control cesa y/o se disponga de esta. La Subsidiaria prepara estados financieros individuales para el mismo período de información que el de Colombia Telecomunicaciones S.A. E.S.P. BIC, aplicando políticas contables uniformes. Todos los saldos, transacciones, ganancias y pérdidas no realizadas que surjan entre las entidades del Grupo se eliminan.

3.1.3. Inversiones en Asociadas

La inversión en la asociada en la cual la Empresa tiene una influencia significativa se contabiliza por el método de participación patrimonial. Bajo este método, las inversiones se registran inicialmente al costo y posteriormente se ajustan, con abono o cargo a resultados según sea el caso, para reconocer la participación en las utilidades o pérdidas en la asociada. La distribución en efectivo de las utilidades de estas compañías se registra como un menor valor de la inversión.

Adicionalmente, también se registra como un mayor o menor valor de las inversiones indicadas anteriormente, la participación proporcional en las variaciones en otras cuentas del patrimonio de las asociadas, diferente a resultados del período, con abono o cargo a la cuenta de superávit por método de participación en el patrimonio.

En una transacción que involucra una asociada o un negocio conjunto, la extensión del reconocimiento de la ganancia o pérdida depende de si los activos vendidos o contribuidos constituyen un negocio:

- Cuando la entidad: vende o contribuye activos que constituyen un negocio, a un negocio conjunto o asociada; o pierde el control de una subsidiaria que contiene un negocio, pero retiene su control o su influencia significativa; la ganancia o pérdida proveniente de esa transacción es reconocida por completo.
- Inversamente, cuando la entidad: vende o contribuye activos que no constituyen un negocio, a un negocio conjunto o asociada; o pierde el control de una subsidiaria que no contiene un negocio pero retiene el control conjunto o la influencia significativa en una transacción que involucra una asociada o un negocio conjunto; la ganancia o pérdida resultante de esa transacción es reconocida solo en la extensión de los intereses que los inversionistas no relacionados tengan en el negocio conjunto o en la asociada, se elimina la participación que la entidad tenga en la ganancia o pérdida.

Por lo anterior, de acuerdo con las condiciones del contrato por la venta de los activos de fibra óptica, Colombia Telecomunicaciones S.A. E.S.P. BIC., ha suscrito acciones equivalentes a una participación del 40% en Alamo Holdco, S.L., y considerando que la operación constituye la venta de un negocio con una posterior inversión en una asociada, en la presentación de estos estados financieros consolidados, se reconocerá la utilidad o pérdida proveniente de esta transacción por completo.

3.1.4. Estimaciones y juicios contables

La preparación de estados financieros intermedios consolidados⁷ condensados de acuerdo con las NCIF requiere del uso de ciertas estimados contables críticos. Con base en lo anterior, la Administración realiza juicios, estimaciones y asunciones que podrían afectar los valores de ingresos, costos y gastos, activos y pasivos reportados a la fecha de los estados financieros intermedios consolidados condensados, incluyendo las revelaciones respectivas en períodos futuros. Aun cuando pueden llegar a diferir de su efecto final, la Administración considera que las estimaciones y supuestos utilizados fueron los adecuados en cada una de las circunstancias.

Los estimados y juicios usados son continuamente evaluados y se basan en la experiencia histórica y otros factores, incluyendo la expectativa de ocurrencia de eventos futuros que se consideran razonables de acuerdo con las circunstancias.

El siguiente es un resumen de los principales estimados contables y juicios hechos por el Grupo en la preparación de los estados financieros intermedios consolidados condensados:

- Las hipótesis empleadas para el cálculo del valor razonable de los instrumentos financieros,
- La valoración de los activos financieros para determinar la existencia de pérdidas por deterioro,
- La vida útil de las propiedades, planta y equipo e intangibles,
- Las variables usadas y las hipótesis empleadas en la evaluación y determinación de los indicadores de deterioro de valor de los activos no financieros,
- Las variables usadas en la evaluación y determinación de las pérdidas y de la obsolescencia de los inventarios,
- La tasa de descuento utilizada en el cálculo del pasivo por arrendamiento y del derecho de uso,
- La probabilidad de ocurrencia y el valor de los pasivos que determinan el monto a reconocer como provisiones relacionadas con litigios y reestructuraciones,

COLOMBIA TELECOMUNICACIONES S.A. E.S.P. BIC Y SU SUBSIDIARIA
NOTAS A LOS ESTADOS FINANCIEROS INTERMEDIOS CONSOLIDADOS CONDENSADOS
A JUNIO 30 DE 2024 Y POR EL SEMESTRE TERMINADO EN JUNIO 30 DE 2024

(cifras expresadas en miles de pesos colombianos, salvo que se indique otra cosa)

- Los supuestos empleados en el reconocimiento del pasivo por desmantelamiento,
- La evaluación de la probabilidad de tener utilidades futuras para el reconocimiento de los activos por impuesto diferido,
- El tiempo estimado para depreciar los derechos de uso; las hipótesis empleadas en el cálculo de las tasas de crecimiento de los contratos de arriendo registrados como derechos de uso, y las variables utilizadas para la valoración del pasivo por arrendamiento.
- Beneficios a empleados post-empleo, el valor actual de las obligaciones por pensiones de jubilación y otros beneficios post-empleo depende de ciertos factores que se determinan sobre una base actuarial usando una serie de hipótesis.

Estas estimaciones se han realizado en función de la mejor información disponible sobre los hechos analizados en la fecha de preparación de los estados financieros intermedios consolidados condensados, la cual puede dar lugar a modificaciones futuras en virtud de posibles situaciones que puedan ocurrir y que obligarían a su reconocimiento en forma prospectiva, lo cual se trataría como un cambio en una estimación contable en los estados financieros futuros.

3.2. Políticas Contables

Las principales políticas contables del Grupo se describen en la sección de políticas contables utilizadas del informe anual de estados financieros consolidados con corte al 31 de diciembre de 2023 y las mismas se han aplicado para el período que comprenden estos estados financieros intermedios consolidados condensados.

3.2.1. Operaciones controladas conjuntamente

Los acuerdos conjuntos son aquellos sobre los cuales existe control conjunto, establecido por contratos que requieren el consentimiento unánime para las decisiones relacionadas con las actividades que afectan significativamente los rendimientos del acuerdo. Para el reconocimiento de los acuerdos se requiere que el Grupo registre los derechos y obligaciones que surgen de dicho acuerdo; según sean clasificados como negocio conjunto o como operación conjunta.

Los intereses de un negocio conjunto se reconocen mediante el uso del método de participación, mientras que, para las operaciones conjuntas, cada parte reconoce su respectiva participación sobre los activos, pasivos, ingresos y gastos.

El Grupo reconoce como Operación Conjunta aquellos contratos con terceros sobre los cuales tienen derechos a los activos y obligaciones con respecto a los pasivos, relacionados con el acuerdo y contabiliza cada activo, pasivo y transacción, incluidos los mantenidos o incurridos de forma conjunta, en relación con la operación de acuerdo con el porcentaje de participación en el respectivo acuerdo.

El Grupo ha suscrito acuerdos contractuales con otros participantes para realizar actividades conjuntas que no dan lugar a una entidad controlada de forma conjunta. Estos acuerdos, en ocasiones, implican la propiedad conjunta de activos dedicados a los propósitos de cada empresa, pero no crean una entidad controlada de forma conjunta, por lo cual los participantes obtienen directamente los beneficios de las actividades, en lugar de derivar rendimientos de una participación en una entidad separada.

Los estados financieros intermedios consolidados condensados de la Empresa y su Subsidiaria incluyen su participación en los activos de las operaciones conjuntas junto con los pasivos, ingresos y gastos generados, que se miden de acuerdo con los términos de cada acuerdo, generalmente con base en la participación de cada participante.

3.2.2. Activos y pasivos mantenidos para la venta

Los activos no corrientes o grupos de activos para su disposición compuestos de activos y pasivos mantenidos para la venta corresponden a aquellos activos y pasivos que el Grupo tiene en sus condiciones actuales para su transferencia, en una transacción fundamentada en un plan de disposición altamente probable. Se contabilizan al menor entre el valor neto en libros y su valor razonable menos los costos de venta y no serán sujetos a depreciación mientras estén clasificados como mantenidos para la venta. Cuando se estime que la venta se produzca más allá de un año, el Grupo medirá los costos de venta por su valor actual. Cualquier incremento en el valor actual de los costos de venta que surjan en el transcurso, se presentará en el estado de resultados.

Los activos fijos clasificados como destinados para la venta y los activos y pasivos de los grupos enajenables destinados para la venta se deben presentar en el estado de situación financiera consolidados del resto de activos y pasivos.

COLOMBIA TELECOMUNICACIONES S.A. E.S.P. BIC Y SU SUBSIDIARIA
NOTAS A LOS ESTADOS FINANCIEROS INTERMEDIOS CONSOLIDADOS CONDENSADOS
A JUNIO 30 DE 2024 Y POR EL SEMESTRE TERMINADO EN JUNIO 30 DE 2024

(cifras expresadas en miles de pesos colombianos, salvo que se indique otra cosa)

4. CAMBIOS NORMATIVOS

Nueva normatividad incorporada al marco contable aceptado en Colombia cuya aplicación es obligatoria a partir del 1 de enero de 2024.

El Decreto 1611 de 2022 actualizó los marcos técnicos de las Normas de Contabilidad y de Información Financiera Aceptadas en Colombia incorporando principalmente enmiendas a las normas que ya habían sido compiladas por los Decretos 938 de 2021, 2270 de 2019 y 1432 de 2020, que consideraban las reglamentaciones incorporadas por los Decretos 2420 y 2496 de 2015, 2131 de 2016, 2170 de 2017, 2483 de 2018, modificado por los Decretos 2496 de 2015, 2131 de 2016, 2170 de 2017, 2483 de 2018, 2270 de 2019, 1432 de 2020, 1611 de 2022 y 1899 de 2023.

El último estado financiero consolidado anual al 31 de diciembre de 2023 revela la normativa incorporada al marco contable aceptado en Colombia cuya aplicación debe ser evaluada de manera obligatoria en períodos posteriores al 01 de enero de 2024.

5. EFECTIVO Y EQUIVALENTES DE EFECTIVO

El saldo del efectivo y equivalentes de efectivo es el siguiente:

	Al 30 de junio de	Al 31 de diciembre de
	2024	2023
Bancos en moneda nacional y extranjera	64.548.528	238.943.403
Inversiones temporales (1)	6.787.976	123.248.062
Caja	13.653	14.204
	71.350.157	362.205.669

La disminución neta corresponde principalmente a: i) mayor pago de deuda financiera durante el semestre y ii) efecto neto del recaudo con clientes y el efectivo usado en actividades de operación.

El efectivo y equivalentes de efectivo incluye saldos en moneda extranjera y su equivalente en miles de pesos al 30 de junio de 2024 y 31 de diciembre de 2023 fue por USD2.126 miles (\$8.818.733) y USD1.556 miles (\$5.947.110), respectivamente (Nota 28).

Al 30 de junio de 2024 y 31 de diciembre de 2023 los valores restringidos en bancos ascienden a \$12.432.937 y \$12.019.313, respectivamente.

(1) Incluye inversiones en fondos colectivos cuyas tasas para el semestre terminado el 30 de junio de 2024 y 2023 oscilaron entre 8,90% y 11,89% y entre 9,14% y 33,50%, respectivamente. Al 31 de diciembre se tenían Títulos de Devolución de Impuestos (TIDIS) por \$97.052 millones, los cuales se liquidaron durante el primer trimestre de 2024.

Los rendimientos de las inversiones temporales y bancarias, reconocidos durante el período de seis meses terminado el 30 de junio de 2024 y 2023 fueron de \$16.925.475 y \$3.552.999, respectivamente (Nota 27).

COLOMBIA TELECOMUNICACIONES S.A. E.S.P. BIC Y SU SUBSIDIARIA
NOTAS A LOS ESTADOS FINANCIEROS INTERMEDIOS CONSOLIDADOS CONDENSADOS
A JUNIO 30 DE 2024 Y POR EL SEMESTRE TERMINADO EN JUNIO 30 DE 2024
(cifras expresadas en miles de pesos colombianos, salvo que se indique otra cosa)

6. ACTIVOS FINANCIEROS

El saldo de activos financieros al 30 de junio de 2024 es el siguiente:

	A valor razonable con cambios en resultados	A valor razonable con cambios en ORI	Total activos financieros a valor razonable	A costo amortizado	Total activos financieros
Activo financiero corriente:					
Instrumentos de cobertura (1)	11.292.567	45.308.954	56.601.521	-	56.601.521
Depósitos y garantías (2)	-	-	-	84.742	84.742
	11.292.567	45.308.954	56.601.521	84.742	56.686.263
Activos financieros no corrientes:					
Instrumentos de cobertura (1)	189.820.000	-	189.820.000	-	189.820.000
Depósitos y garantías (2)	-	-	-	31.612.028	31.612.028
Otros activos financieros	-	-	-	60.000	60.000
	189.820.000	-	189.820.000	31.672.028	221.492.028
	201.112.567	45.308.954	246.421.521	31.756.770	278.178.291

- (1) Al 30 de junio de 2024 se presenta incremento en el activo por valoración de instrumentos de cobertura, principalmente por la devaluación de la tasa de cambio del 8,5% comparada con el cierre de diciembre de 2023 (al 30 de junio de 2024 TRM \$4.148,04 y al 31 de diciembre de 2023 TRM \$3.822,05) la parte no corriente por \$189.820 millones corresponde a impacto principalmente de las coberturas del bono senior.
- (2) Corresponde a depósitos constituidos por orden judicial sobre los cuales la Empresa viene adelantando los procesos necesarios para su resolución. Estos procesos son principalmente con entidades territoriales asociados a impuestos municipales.

El saldo de activos financieros al 31 de diciembre de 2023 es el siguiente:

	A valor razonable con cambios en resultados	A costo amortizado	Total activos financieros
Corriente			
Depósitos y garantías	-	284.742	284.742
	-	284.742	284.742
No corrientes:			
Depósitos y garantías	-	31.713.897	31.713.897
Instrumentos de cobertura	26.825.000	-	26.825.000
Otros activos financieros	-	60.000	60.000
	26.825.000	31.773.897	58.598.897
	26.825.000	32.058.639	58.883.639

COLOMBIA TELECOMUNICACIONES S.A. E.S.P. BIC Y SU SUBSIDIARIA
NOTAS A LOS ESTADOS FINANCIEROS INTERMEDIOS CONSOLIDADOS CONDENSADOS
A JUNIO 30 DE 2024 Y POR EL SEMESTRE TERMINADO EN JUNIO 30 DE 2024

(cifras expresadas en miles de pesos colombianos, salvo que se indique otra cosa)

7. DEUDORES Y OTRAS CUENTAS A COBRAR, NETO

El saldo de los deudores y otras cuentas a cobrar es el siguiente:

	<u>Al 30 de junio de</u> 2024	<u>Al 31 de diciembre de</u> 2023
Corriente:		
Clientes por venta y prestación de servicios (1)	1.016.203.986	867.485.015
Cartera por equipos vendidos a cuotas (2)	342.733.921	349.985.815
Partes relacionadas (3) (Nota 29)	273.789.949	196.432.993
Otros deudores (4)	238.513.983	215.970.955
Cartera con operadores nacionales e internacionales (5)	66.234.133	42.108.076
Agentes comerciales y canales de distribución (6)	6.952.751	20.673.278
Deterioro de cartera (7)	(598.164.495)	(557.368.563)
	1.346.264.228	1.135.287.569
No corriente:		
Partes relacionadas (3) (Nota 29)	647.097.707	595.235.639
Cartera por equipos vendidos a cuotas (2)	110.492.718	139.193.443
Clientes por venta y prestación de servicios (1)	91.073.398	91.073.398
Cartera con operadores nacionales (5)	48.319.174	48.319.174
Otros deudores (4)	35.556.049	37.326.887
Deterioro de cartera (7)	(8.363.695)	(10.549.997)
	924.175.351	900.598.544
	2.270.439.579	2.035.886.113

Al 30 de junio de 2024 se incluyen saldos en moneda extranjera con los deudores y otras cuentas por cobrar por USD17.104 miles (\$70.948.076) y con partes relacionadas por USD75.713 miles (\$314.060.553) y al 31 de diciembre de 2023 saldos en moneda extranjera con los deudores y otras cuentas por cobrar por USD9.053 miles (\$34.601.019) y con partes relacionadas por USD70.068 miles (\$267.803.399) (Nota 28).

- (1) El crecimiento neto en la porción corriente se presenta principalmente en los segmentos residencial y corporativo por el aumento en la prestación de servicios a través de fibra óptica, servicios digitales y soluciones integrales durante el primer semestre de 2024. La porción no corriente corresponde a cartera exigible de cliente corporativo de acuerdo con los plazos establecidos contractualmente.
- (2) Incluye la cartera por venta de equipos terminales móviles y amplificadores de conexión wifi a clientes. Al 30 de junio de 2024 se presenta disminución en la porción corriente y no corriente principalmente por menor actividad comercial, producto de ralentización del mercado.
- (3) Al 30 de junio de 2024 la porción corriente presenta incremento neto principalmente por prestación de servicios para el despliegue de red de fibra óptica, venta de ductos y cable submarino, servicios de apoyo, soporte y asesoría regional. La porción no corriente aumenta principalmente por el concepto del Earn Out del negocio de fibra óptica de acuerdo con el plan de pagos establecido entre las partes (Nota 29).
- (4) Incluye principalmente cartera por convenios con terceros, derechos fiduciarios y cartera por venta de inmuebles. La porción corriente presenta un incremento neto, principalmente en los canales de financiación por la venta de equipos, y disminución en la cartera por concepto de venta de inmuebles y servicios prestados para los proyectos de despliegue de fibra óptica bajo la modalidad de coinversión. La porción no corriente disminuye por traslado al corto plazo de cartera por venta de inmuebles de acuerdo con los plazos establecidos.

La porción corriente al 30 de junio de 2024 y 31 de diciembre de 2023 incluye derechos fiduciarios por \$36.677.794 y \$35.843.986 respectivamente (Nota 20) del Plan Bianual. El incremento se genera por los rendimientos financieros de los encargos fiduciarios.

COLOMBIA TELECOMUNICACIONES S.A. E.S.P. BIC Y SU SUBSIDIARIA
NOTAS A LOS ESTADOS FINANCIEROS INTERMEDIOS CONSOLIDADOS CONDENSADOS
A JUNIO 30 DE 2024 Y POR EL SEMESTRE TERMINADO EN JUNIO 30 DE 2024

(cifras expresadas en miles de pesos colombianos, salvo que se indique otra cosa)

- (5) Al cierre del primer semestre del año 2024 el aumento corresponde a cartera por servicios roaming principalmente por conciliaciones de tarifas de períodos anteriores, mayor cartera con operadores nacionales por cargos de acceso e impacto por devaluación de la TRM durante el primer semestre de 2024. El saldo del largo plazo corresponde a cartera con operador según los plazos del acuerdo establecido.
- (6) Al 30 de junio de 2024 la cartera con agentes comerciales y canales de distribución disminuye principalmente por cierre de actividad comercial en el canal retail y mayor recaudo durante el primer semestre de 2024.
- (7) El crecimiento neto al 30 de junio de 2024 corresponde al deterioro de cartera por \$40.098 millones (Nota 25) y bajas de cartera por (\$1.488) millones.

8. GASTOS PAGADOS POR ANTICIPADO

El saldo de los gastos pagados por anticipado es el siguiente:

	<u>Al 30 de junio de</u> 2024	<u>Al 31 de diciembre de</u> 2023
Corriente:		
Costos por obtencion de contratos con clientes (1)	185.779.029	160.564.727
Costo de equipos en casa de clientes (2)	184.780.306	165.300.070
Costo de cumplimiento de contratos con clientes (3)	117.272.916	99.912.131
Proyectos corporativos (4)	48.612.116	34.951.404
Soporte y mantenimiento (5)	28.292.371	29.356.644
Pólizas de seguros (6)	4.258.686	7.463.160
Derechos de uso irrevocable - capacidad	54.590	64.162
	569.050.014	497.612.298
No corriente:		
Costos por obtencion de contratos con clientes (1)	312.338.141	285.207.407
Costo de equipos en casa de clientes (2)	252.494.537	262.944.250
Costo de cumplimiento de contratos con clientes (3)	173.555.485	160.214.133
Pólizas de seguros (6)	1.721.068	685.103
Soporte y mantenimiento (5)	1.163.362	1.842.144
Derechos de uso irrevocable - capacidad	500265	522774
	741.772.858	711.415.811
	1.310.822.872	1.209.028.109

- (1) Al 30 de junio de 2024 el aumento corresponde principalmente a mayor actividad comercial apalancada por la expansión de red de fibra óptica, que generó mayores comisiones de venta durante el primer semestre de 2024. La amortización por el semestre terminado el 30 de junio de 2024 y 2023 fue por \$96.114.151 y \$68.200.411, respectivamente (Nota 25).
- (2) La amortización del semestre terminado el 30 de junio de 2024 y 2023 por costos de equipos en casa de clientes fue por \$90.838.424 y \$64.305.472, respectivamente (Nota 25). La porción corriente presenta un aumento principalmente por la aceleración en la actividad comercial apalancada por la preferencia del servicio sobre red de fibra óptica (FTTH) y Televisión por Protocolo de Internet (IPTV) y, traslado desde la porción corriente por las cosechas de períodos anteriores. La porción no corriente presenta disminución neta, por los traslados a la porción corriente.
- (3) La amortización por los períodos terminados el 30 de junio de 2024 y 2023 fue por \$59.617.542 y \$42.699.535, respectivamente (Nota 25). La porción corriente y no corriente se incrementa por los servicios de instalación de equipos en casa de clientes por la mayor actividad comercial durante el primer semestre de 2024.
- (4) Al 30 de junio de 2024 el aumento corresponde principalmente al avance del despliegue de la red de fibra por \$47.621 millones y al proyecto de red única por \$991 millones.

COLOMBIA TELECOMUNICACIONES S.A. E.S.P. BIC Y SU SUBSIDIARIA
NOTAS A LOS ESTADOS FINANCIEROS INTERMEDIOS CONSOLIDADOS CONDENSADOS
A JUNIO 30 DE 2024 Y POR EL SEMESTRE TERMINADO EN JUNIO 30 DE 2024

(cifras expresadas en miles de pesos colombianos, salvo que se indique otra cosa)

- (5) Incluye servicios de licencias, soporte y mantenimiento de equipos para la red. Al 30 de junio de 2024, la disminución en la porción corriente corresponde principalmente a la amortización de licencias asociadas a plataformas tecnológicas, así como su respectivo soporte técnico y funcional para clientes corporativos y proyectos empresariales. La disminución en la porción no corriente corresponde a traslados al corto plazo de acuerdo con la vigencia del servicio.
- (6) Al 30 de junio de 2024 la disminución en la porción corriente corresponde principalmente a la amortización de pólizas de seguros todo riesgo. El incremento en la porción no corriente corresponde a póliza de seguro por la renovación del espectro 4G.

9. ACTIVO Y PASIVO CONTRACTUAL

El movimiento por el semestre terminado el 30 de junio de 2024 y 2023 del activo y pasivo contractual es el siguiente:

	Al 31 de diciembre de 2023	Altas	Amortización	Trasposos	Reversión	Al 30 de junio de 2024
Activo contractual corriente (1)						
Activo contractual	11.109.329	2.886.995	(7.129.002)	2.792.055	-	9.659.377
Corrección por deterioro	(36.655)	(7.860)	18.564,00	(8.579)	6.940	(27.590)
	11.072.674	2.879.135	(7.110.438)	2.783.476	6.940	9.631.787
Activo contractual no corriente (1)						
Activo contractual	2.191.246	1.334.364	-	(2.792.055)	-	733.555
Corrección por deterioro	(8.432)	(3.763)	-	8.579	1.597	(2.019)
	2.182.814	1.330.601	-	(2.783.476)	1.597	731.536
Total Activo contractual	13.255.488	4.209.736	(7.110.438)	-	8.537	10.363.323
Pasivo contractual corriente (2)	170.669.840	318.022.894	(361.417.047)	23.121.075	-	150.396.762
Pasivo contractual no corriente (2)	187.424.759	-	-	(23.121.075)	-	164.303.684
	358.094.599	318.022.894	(361.417.047)	-	-	314.700.446

- (1) La disminución neta corresponde a la amortización de los beneficios otorgados a los clientes principalmente del segmento corporativo.
- (2) Incluye el compromiso de exclusividad por medio de los servicios de conectividad a través de la red de fibra óptica, establecidos en el contrato en la venta de los activos de esta misma red. Durante el primer semestre del año 2024 se reconoce amortización neta por \$24.683 millones, así: i) otros ingresos operacionales por \$35.663 millones y, ii) gastos financieros por \$10.980 millones.

Al 30 de junio de 2024, el valor corriente incluye cargos anticipados con clientes por \$76.577 millones, compromiso de exclusividad por \$63.274 millones y cargos con operadores y agentes comerciales por \$10.546 millones. El saldo en la porción no corriente corresponde al compromiso de exclusividad.

10. INVENTARIOS

El saldo de inventarios es el siguiente:

	Al 30 de junio de 2024	Al 31 de diciembre de 2023
Teléfonos móviles y accesorios (1)	64.052.974	87.034.722
Materiales y equipos (2)	52.724.521	73.973.367
Equipos en tránsito (3)	33.471.615	22.178.543
Equipos informáticos (4)	8.694.250	4.247.118
	158.943.360	187.433.750
Provisión por obsolescencia (5)	(6.427.256)	(7.005.137)
	152.516.104	180.428.613

COLOMBIA TELECOMUNICACIONES S.A. E.S.P. BIC Y SU SUBSIDIARIA
NOTAS A LOS ESTADOS FINANCIEROS INTERMEDIOS CONSOLIDADOS CONDENSADOS
A JUNIO 30 DE 2024 Y POR EL SEMESTRE TERMINADO EN JUNIO 30 DE 2024

(cifras expresadas en miles de pesos colombianos, salvo que se indique otra cosa)

Durante los semestres terminados al 30 de junio de 2024 y 2023 se reconoció el consumo de inventarios llevados al costo de ventas por \$305.547.547 y \$598.535.412 respectivamente (Nota 25).

- (1) La disminución neta al 30 de junio de 2024 se genera principalmente por menor aprovisionamiento de equipos debido a la menor actividad comercial, producto de los cambios en el comportamiento del consumidor relacionados con las condiciones económicas actuales.
- (2) Incluye módems, equipos para servicios corporativos y de localización. La disminución neta, está asociada principalmente por menor aprovisionamiento de equipos fijos acorde con la actividad comercial durante el primer semestre de 2024.
- (3) El incremento al 30 de junio de 2024 corresponde principalmente a equipos en proceso de nacionalización para atender la oferta comercial fija y móvil prevista para el segundo semestre de 2024.
- (4) Incluye equipos para proyectos de puestos de trabajo informáticos. El aumento corresponde principalmente al aprovisionamiento de estos equipos para atender la demanda de nuevos clientes.
- (5) Durante el semestre terminado el 30 de junio de 2024 se reconoció recuperación de provisión de deterioro por \$577.880 (Nota 25), generado principalmente por mejora en la rotación de inventarios superiores a 360 días.

11. IMPUESTOS Y ADMINISTRACIONES PÚBLICAS

El saldo del activo por impuestos y administraciones públicas se presenta a continuación:

	<u>Al 30 de junio de</u> <u>2024</u>	<u>Al 31 de diciembre de</u> <u>2023</u>
Corriente		
Saldo a favor (1)	488.736.631	347.501.523
Anticipos, retenciones y autorretenciones de ICA (2)	20.989.983	26.963.974
Retenciones por impuesto a las ventas (3)	5.125.928	4.878.674
Descuento tributario (4)	707.405	690.382
	<u>515.559.947</u>	<u>380.034.553</u>
No Corriente		
Descuento tributario (4)	436.039.760	476.444.494
	<u>436.039.760</u>	<u>476.444.494</u>

- (1) Al 30 de junio de 2024 se encuentra registrado el saldo a favor del impuesto de sociedades correspondiente al año 2023, el cual será solicitado y compensado ante la administración tributaria con las declaraciones de IVA e impuesto al consumo del primer al tercer bimestre de 2024. Adicionalmente se reconocen las autorretenciones generadas en el semestre del año en curso.
- (2) La disminución neta al 30 de junio de 2024 corresponde al pago de las declaraciones anuales de industria y comercio del año 2023 presentadas durante el primer semestre del año 2024.
- (3) El saldo al 30 de junio de 2024 corresponde a las retenciones de IVA, el cual será compensado en la presentación del impuesto de IVA del tercer bimestre.
- (4) El descuento tributario, corresponde al IVA en adquisición de activos fijos reales productivos. Al 30 de junio de 2024 la disminución corresponde al traslado del IVA asociado a los activos afectos al proyecto de red única a activos corrientes mantenidos para la venta (Nota 12).

COLOMBIA TELECOMUNICACIONES S.A. E.S.P. BIC Y SU SUBSIDIARIA
NOTAS A LOS ESTADOS FINANCIEROS INTERMEDIOS CONSOLIDADOS CONDENSADOS
A JUNIO 30 DE 2024 Y POR EL SEMESTRE TERMINADO EN JUNIO 30 DE 2024

(cifras expresadas en miles de pesos colombianos, salvo que se indique otra cosa)

El saldo del pasivo por impuestos y administraciones públicas se presenta a continuación:

	<u>Al 30 de junio de</u> <u>2024</u>	<u>Al 31 de diciembre de</u> <u>2023</u>
Impuesto a las ventas – IVA (1)	104.353.084	21.345.092
Retenciones y autorretenciones (2)	52.866.803	63.952.549
Otros impuestos corrientes (3)	10.512.147	11.316.037
Impuesto nacional al consumo (4)	5.279.151	1.827.590
	173.011.185	98.441.268

- (1) Al 30 de junio de 2024 se encuentra el saldo de las declaraciones de IVA presentadas durante el primer semestre del año 2024. El aumento frente al cierre de 2023 corresponde principalmente a las declaraciones de IVA pendientes de pago y que será compensado con el saldo a favor del impuesto de renta y complementarios del año 2023.
- (2) Incluye retenciones y autorretenciones practicadas a título de renta e industria y comercio. La disminución frente al cierre de 2023 corresponde a la legalización de las autorretenciones realizadas durante el año 2023 al impuesto de industria y comercio y utilizadas con la presentación de las declaraciones anuales en el año 2024.
- (3) Corresponde principalmente al impuesto a la telefonía y alumbrado público por pagar a los municipios.
- (4) Al 30 de junio de 2024 se encuentra el saldo de las declaraciones de Impuesto al consumo del primer semestre, el aumento frente al cierre del año 2023 corresponde principalmente a que las declaraciones de impuesto al consumo pendientes de pago ya que serán compensadas con el saldo a favor del impuesto de renta y complementarios del año 2023.

Provisión para Impuesto sobre la Renta y Complementarios

El gasto por impuesto de renta corriente y diferido reconocido en resultados se compone de la siguiente manera:

	<u>Semestre terminado al 30 de junio de</u>	
	<u>2024</u>	<u>2023</u>
Impuesto de renta corriente	(12.102.989)	(894.093)
Impuesto a las ganancias ocasionales	(551.546)	(403.910)
Impuesto corriente sobre la renta y complementarios (1)	(12.654.535)	(1.298.003)
Impuesto diferido:		
Diferencias temporarias imponibles (2)	(53.365.114)	9.586.080
Créditos fiscales (3)	(19.181.119)	(21.320.768)
Diferencias temporarias deducibles (4)	(1.394.681)	3.726.175
Impuesto sobre la renta diferido	(73.940.914)	(8.008.513)
Impuesto sobre la renta y complementarios	(86.595.449)	(9.306.516)

- (1) El impuesto de renta y complementarios por el primer semestre de 2024 corresponde a la ganancia ocasional generado por la venta de bienes muebles e inmuebles.
- (2) Durante el semestre terminado el 30 de junio de 2024 y 2023, la variación corresponde principalmente a la actualización del impuesto diferido activo (DTA) generado por los activos fijos depreciables clasificados a activos no corrientes mantenidos para la venta afectos al proyecto de red única y la adquisición de nuevos activos durante el primer semestre de 2024 con impacto por \$42.873 millones y la actualización por el devengo de la exclusividad por \$12.481 millones.
- (3) Durante el primer semestre del 2024 se reconoce uso de créditos fiscales compensados con la utilidad tributaria del período.

COLOMBIA TELECOMUNICACIONES S.A. E.S.P. BIC Y SU SUBSIDIARIA
NOTAS A LOS ESTADOS FINANCIEROS INTERMEDIOS CONSOLIDADOS CONDENSADOS
A JUNIO 30 DE 2024 Y POR EL SEMESTRE TERMINADO EN JUNIO 30 DE 2024

(cifras expresadas en miles de pesos colombianos, salvo que se indique otra cosa)

- (4) Durante el semestre terminado el 30 de junio de 2024 y 2023, la variación corresponde principalmente a la actualización del impuesto diferido pasivo (DTL) generado por: la reversión del DTL por efecto de las diferencias en cambio generadas en 2023 y el DTL por reconocimiento de los ingresos financieros del negocio de fibra óptica.

Impuesto Diferido Activo y Pasivo

Al 30 de junio de 2024, el activo por impuesto diferido sobre diferencias temporarias y pérdidas fiscales fue estructurado de acuerdo con el plan estratégico (2024 – 2026) y la proyección de resultados (2024 – 2033) de la Empresa.

El saldo del activo y pasivo por impuesto diferido se presenta a continuación:

	Al 30 de junio de	Al 31 de diciembre de
	2024	2023
Activo por impuesto diferido:		
Intangibles y propiedades, planta y equipo (1)	153.674.941	206.756.383
Otros activos	2.553.051	2.836.723
Activo por impuesto diferido sobre diferencias temporarias deducibles	156.227.992	209.593.106
Activo por impuesto diferido por pérdidas fiscales (2)	1.012.069.321	1.031.250.441
Total activo por impuesto diferido	1.168.297.313	1.240.843.547
Pasivo por impuesto diferido:		
Diferencias temporarias imponibles (3)	73.335.284	71.517.233
Total pasivo por impuesto diferido	73.335.284	71.517.233
Total impuesto diferido, neto	1.094.962.029	1.169.326.314

- (1) Al 30 de junio de 2024, la variación con respecto al corte del 31 de diciembre de 2023 corresponde principalmente a la actualización del impuesto diferido activo por las siguientes consideraciones que los activos fijos que lo generaban fueron calificados como mantenidos para la venta, lo anterior que dichos activos son afectos al proyecto de la Red Única, también por la adquisición de nuevos activos fijos depreciables el cual nos genera un efecto por \$42.873 millones y actualización del DTA por la amortización de la exclusividad por \$12.481.
- (2) Durante el primer semestre de 2024 se reconoce el uso de pérdidas fiscales de acuerdo con el resultado fiscal del período.
- (3) Al 30 junio 2024 el pasivo por impuesto diferido (DTL) incluye el efecto por la actualización del impuesto principalmente por el concepto de Earn-Out.

El movimiento del impuesto diferido reconocido en el Otro Resultado Integral se presenta a continuación:

	Semestre terminado el 30 de junio de	
	2024	2023
Valoración de instrumentos derivados de coberturas (1)	(103.963.918)	(204.400.829)
Participación sobre otro resultado integral en asociada (2) (Nota 13)	1.209.632	4.467.680
Impuesto diferido participación en asociada	(423.372)	-
Participación en asociadas, neto de impuestos	786.260	4.467.680
	(103.177.658)	(199.933.149)

- (1) La variación al semestre terminado al 30 de junio de 2024 corresponde principalmente por revaluación del peso frente al dólar entre los períodos mencionados, igualmente las fluctuaciones en las curvas para las tasas SOFR e IBR sobre las coberturas de tipo de interés.

Debido a la incertidumbre de la recuperabilidad del impuesto diferido activo no se reconoce impuesto diferido por este concepto.

- (2) Corresponde a la participación del 40% sobre el otro resultado integral de Alamo Holdco, S.L.

COLOMBIA TELECOMUNICACIONES S.A. E.S.P. BIC Y SU SUBSIDIARIA
NOTAS A LOS ESTADOS FINANCIEROS INTERMEDIOS CONSOLIDADOS CONDENSADOS
A JUNIO 30 DE 2024 Y POR EL SEMESTRE TERMINADO EN JUNIO 30 DE 2024

(cifras expresadas en miles de pesos colombianos, salvo que se indique otra cosa)

Pérdidas Fiscales

La Administración estima que no hay diferencias significativas que impliquen la modificación del impuesto liquidado, ni la imposición de sanciones que conlleven el reconocimiento de contingencias en los estados financieros.

De acuerdo con la legislación tributaria vigente, las pérdidas generadas en el impuesto sobre la renta y complementarios y/o en el impuesto sobre la renta para la equidad – CREE antes de 2017, deberán ser compensadas con la renta líquida obtenida en 2017 y períodos siguientes, teniendo en cuenta la fórmula establecida en el Numeral 5, del artículo 290 de la Ley 1819 de 2016. Las pérdidas fiscales determinadas no podrán ser ajustadas fiscalmente.

Con ocasión a lo dispuesto por la Sentencia 25444 del 30 de junio de 2022 expedida por el Consejo de Estado Sala de lo Contencioso Administrativo, la Empresa procedió a realizar el recalcu a las pérdidas fiscales generadas en el impuesto de renta hasta el año 2017, donde se determinó un impuesto diferido activo no reconocido por valor de \$202.079 millones.

A continuación, se presenta el resumen de las pérdidas fiscales al cierre del 30 de junio de 2024:

Impuesto	Año origen	Pérdidas ajustadas	Compensación de pérdidas (1)	Total pérdidas Fiscales
Renta	Entre 2007 y 2017	2.648.761.892	(54.803.199)	2.593.958.693
CREE	2015	297.667.938	-	297.667.938
		2.946.429.830	(54.803.199)	2.891.626.631

(1) Al 30 de junio de 2024 se incluye el uso de pérdidas fiscales sobre la utilidad tributaria generada.

12. ACTIVOS Y PASIVOS MANTENIDOS PARA LA VENTA

La Empresa suscribió un acuerdo marco con Colombia Móvil S.A. ESP (Nota 2.3. (b)), para la implementación de una red única de acceso móvil, a través de una sociedad independiente, así como para compartir los permisos de uso del espectro radioeléctrico mediante una Unión Temporal. Con la firma del acuerdo se clasifica como disponible para la venta los activos y pasivos asociados al perímetro de la operación.

Al 30 de junio de 2024 el saldo de los activos y pasivos mantenidos para la venta se presenta a continuación:

	Al 30 de junio de 2024
Activos mantenidos para la venta	
Activos derechos de uso (1)	761.307.533
Intangibles (2)	599.959.470
Equipos (3)	207.932.297
Goodwill	71.252.557
Impuestos y administraciones publicas (4)	58.470.907
	1.698.922.764
Pasivos mantenidos para la venta	
Pasivos financieros (5)	1.493.003.174
Provisiones (6)	50.871.166
	1.543.874.340

(1) Corresponde a derecho de uso por contratos de arrendamientos de sitios técnicos.

(2) Corresponde al espectro de 1900 MHz por \$504.887 millones y software de equipos de red por \$95.072 millones.

(3) Corresponde a equipos de radio acceso y energía.

(4) Corresponde al IVA en la compra de activos productivos afectos a red única.

COLOMBIA TELECOMUNICACIONES S.A. E.S.P. BIC Y SU SUBSIDIARIA
NOTAS A LOS ESTADOS FINANCIEROS INTERMEDIOS CONSOLIDADOS CONDENSADOS
A JUNIO 30 DE 2024 Y POR EL SEMESTRE TERMINADO EN JUNIO 30 DE 2024

(cifras expresadas en miles de pesos colombianos, salvo que se indique otra cosa)

- (5) Incluye la deuda por operaciones de arrendamientos financieros de sitios técnicos por \$1.029.752 millones y deuda por adquisición de licencia de espectro \$463.251 millones.
- (6) Corresponde a la provisión para desmantelamiento de los activos por derechos de uso.

13. INVERSIONES EN SOCIEDADES

Las inversiones en las sociedades de la Empresa son las siguientes:

Asociada	País / Ciudad	Participación directa	Al 30 de junio de	Al 31 de diciembre de
			2024	2023
Alamo Holdco, S.L. (1)	España / Madrid	40%	47.644.096	59.436.247
			47.644.096	59.436.247

- (1) Colombia Telecomunicaciones S.A. E.S.P. BIC ha suscrito acciones equivalentes a una participación del 40% en Alamo Holdco, S.L. por \$183.409,2 millones, una sociedad española propietaria del 100% de las acciones de Onnet Fibra Colombia S.A.S. Adicionalmente incorpora como mayor valor de la inversión los costos incurridos en la adquisición de esta participación minoritaria por \$13.775,5 millones, se reconoce como menor valor la cesión del control por \$67.277,7 millones, y en septiembre de 2023 la Empresa realizó capitalización por USD10.666.667 equivalente a \$41.819,1 millones (Nota 1), manteniendo el 40% de participación sobre la sociedad Alamo Holdco, S.L. Al cierre del 30 de junio de 2024, se reconoce pérdida por método de participación sobre resultado neto por \$124.082,1 millones, así: Por los semestres terminados el 30 de junio de 2024 pérdida por \$13.001,8 millones y beneficio por método de participación sobre otro resultado integral por \$1.209,6 millones y por los años 2023 y 2022 pérdida neta por \$45.092,4 millones y \$67.197,5 millones, respectivamente.

Método de participación patrimonial

Las inversiones en empresas asociadas y/o subordinadas en las cuales el Grupo tiene directamente, o por intermedio o con el concurso de sus subordinadas o de las subordinadas de estas participación en su capital se contabilizan por el método de participación:

Durante el semestre terminado el 30 de junio de 2024 y 2023, se reconoció por la determinación del método de participación sobre resultado neto del período una pérdida en la cuenta de resultados por \$13.001.784 y \$7.664.783 respectivamente, y en el otro resultado integral durante el semestre terminado el 30 de junio de 2024 y 2023 beneficio por \$1.209.632 y \$4.467.680, respectivamente.

El efecto de la aplicación del método de participación patrimonial en el resultado del trimestre terminado el 30 de junio de 2024 y 2023 se presenta a continuación:

Asociada	Participación	Resultados		Método de Participación	
		Semestre terminado al 30 de junio de			
		2024	2023	2024	2023
Alamo Holdco, S.L.	40%	(32.504.460)	(19.161.961)	(13.001.784)	(7.664.783)
		(32.504.460)	(19.161.961)	(13.001.784)	(7.664.783)

Determinación método de participación sobre otro resultado integral del semestre terminado el 30 de junio de 2024 y 2023:

Asociada	Participación	Otro Resultado Integral		Método de Participación	
		Semestre terminado al 30 de junio de			
		2024	2023	2024	2023
Alamo Holdco, S.L.	40%	3.024.080	11.169.199	1.209.632	4.467.680
		3.024.080	11.169.199	1.209.632	4.467.680

COLOMBIA TELECOMUNICACIONES S.A. E.S.P. BIC Y SU SUBSIDIARIA
NOTAS A LOS ESTADOS FINANCIEROS INTERMEDIOS CONSOLIDADOS CONDENSADOS
A JUNIO 30 DE 2024 Y POR EL SEMESTRE TERMINADO EN JUNIO 30 DE 2024

(cifras expresadas en miles de pesos colombianos, salvo que se indique otra cosa)

Las principales cifras de las compañías sobre las que se aplicó método de participación al semestre terminado el 30 de junio de 2024 y 2023 fueron las siguientes:

Subsidiaria / Asociada	Activo		Pasivo		Resultados	
	Al 30 de junio de	Al 31 de diciembre de	Al 30 de junio de	Al 31 de diciembre de	Semestre terminado el 30 de junio de	
	2024	2023	2024	2023	2024	2023
Alamo Holdco, S.L.	2.663.648.569	2.502.255.005	2.410.847.826	2.219.973.882	(32.504.460)	19.161.961
	2.663.648.569	2.502.255.005	2.410.847.826	2.219.973.882	(32.504.460)	19.161.961

14. ACTIVOS POR DERECHOS DE USO

El costo de los derechos de uso y su correspondiente depreciación acumulada se presenta a continuación:

Concepto	Al 30 de junio de 2024			Al 31 de diciembre de 2023		
	Costo	Depreciación acumulada	Valor neto en libros	Costo	Depreciación acumulada	Valor neto en libros
Terrenos y construcciones (1)	534.528.211	(229.277.139)	305.251.072	1.284.425.973	(650.371.319)	634.054.654
Instalaciones técnicas (1)	195.046.820	(67.407.994)	127.638.826	931.774.236	(434.614.254)	497.159.982
Equipo de transporte (2)	19.200.314	(15.099.682)	4.100.632	21.948.212	(16.136.118)	5.812.094
	748.775.345	(311.784.815)	436.990.530	2.238.148.421	(1.101.121.691)	1.137.026.730

Para los semestres terminados el 30 de junio de 2024 y 2023 el gasto por depreciación reconocido en los estados de resultados integrales fue de \$85.730.534 y \$142.924.362 respectivamente (Nota 26).

- La disminución neta por \$698.325 millones al 30 de junio de 2024 corresponde a: i) clasificación a activos no corrientes mantenidos para la venta por \$761.308 millones (Nota 12); ii) bajas de activos asociados a contratos de arrendamiento principalmente de terrenos y sitios para instalaciones técnicas y equipos de transmisión por medios portadores que finalizaron su vigencia por \$8.948 millones; iii) incremento por la suscripción y renovación de contratos de arrendamiento principalmente de terrenos y sitios para instalaciones técnicas, soportes para antenas y medios portadores (272 nuevos contratos) por \$154.482 millones; y depreciación para el semestre terminado el 30 de junio de 2024 por \$82.551 millones.
- El aumento neto al 30 de junio de 2024 corresponde a la renovación e incrementos de cánones de contratos de renting de vehículos por \$1.396 millones y gasto por depreciación para el primer semestre de 2024 por \$3.179 millones.

15. PROPIEDADES, PLANTA Y EQUIPO

El costo de las propiedades, planta y equipo y su correspondiente depreciación acumulada se presenta a continuación:

Concepto	Al 30 de junio de 2024			Al 31 de diciembre de 2023		
	Costo	Depreciación acumulada	Valor neto en libros	Costo	Depreciación acumulada	Valor neto en libros
Conmutación, acceso y transmisión (1)	7.881.734.107	(6.074.778.298)	1.806.955.809	8.739.605.826	(6.699.536.171)	2.040.069.655
Terrenos y construcciones (2)	2.963.044.842	(1.748.773.196)	1.214.271.646	2.958.386.691	(1.728.562.428)	1.229.824.263
Activos en construcción (3)	223.882.543	-	223.882.543	448.488.690	-	448.488.690
Mobiliario, equipo de información y transporte (4)	853.235.489	(529.621.313)	323.614.176	717.504.986	(479.512.550)	237.992.436
	11.921.896.981	(8.353.172.807)	3.568.724.174	12.863.986.193	(8.907.611.149)	3.956.375.044

Para los semestres terminados el 30 de junio de 2024 y 2023 el gasto por depreciación reconocido en resultados fue de \$265.925.199 y \$275.122.017 respectivamente (Nota 26).

- La disminución neta corresponde principalmente a: i) reclasificación a activos no corrientes disponibles para la venta por \$207.932 millones (Nota 12); ii) depreciación del primer semestre de 2024 por \$195.094 millones; y, iii) compras asociadas al despliegue de red móvil 4G, red de fibra óptica, infraestructura y redes de comunicaciones para clientes corporativos e infraestructura para prestación de servicio de televisión por protocolo de internet (IPTV), repotenciación y reposición equipos de fuerza, adecuación infraestructura CoE Data y Analytic, e infraestructura reducción emisiones por \$169.912 millones.

COLOMBIA TELECOMUNICACIONES S.A. E.S.P. BIC Y SU SUBSIDIARIA
NOTAS A LOS ESTADOS FINANCIEROS INTERMEDIOS CONSOLIDADOS CONDENSADOS
A JUNIO 30 DE 2024 Y POR EL SEMESTRE TERMINADO EN JUNIO 30 DE 2024

(cifras expresadas en miles de pesos colombianos, salvo que se indique otra cosa)

- (2) El incremento del costo al 30 de junio de 2024 corresponde principalmente a las obras civiles asociadas a la red móvil 4G y a la red de fibra óptica. Incluye provisión por desmantelamiento de sitios al 30 de junio de 2024 y 31 de diciembre de 2023 por \$27.488.793 y \$75.197.479, respectivamente (Nota 21). El gasto por depreciación del semestre fue por \$20.394 millones.
- (3) La variación corresponde al neto de nuevas adquisiciones de bienes y servicios y la liquidación a activos finales para la construcción de activos relacionados principalmente con el despliegue de red móvil 4G, fibra óptica, centro de procesamiento de datos, adecuación infraestructura CoE Data y Analytic, infraestructura para prestación de servicio de televisión IP, infraestructura para proyectos de clientes corporativos, reposición y repotenciación equipos de red, reposición cable de cobre, infraestructura plataforma de tarificación de servicios prepago.
- (4) El incremento corresponde a compra de servidores, equipos de cómputo y almacenamiento, equipos de medición asociados principalmente a proyectos de despliegue de red 4G-LTE, fibra óptica – FTTH, plataforma para Televisión por Protocolo de Internet – IPTV, plataforma de tarificación prepago, centro de procesamiento de datos, redes para clientes corporativos. El gasto por depreciación del semestre fue por \$50.420 millones.

16. INTANGIBLES

El costo y amortización acumulada de los intangibles se presentan a continuación:

Concepto	Al 30 de junio de 2024			Al 31 de diciembre de 2023		
	Costo	Amortización acumulada	Valor neto en libros	Costo	Amortización acumulada	Valor neto en libros
Títulos habilitantes (1)	2.187.128.592	(1.963.164.882)	223.963.710	2.762.446.279	(2.180.501.276)	581.945.003
Software equipos red y ofimáticos (2)	1.312.348.294	(1.043.851.346)	268.496.948	1.514.318.305	(1.116.671.917)	397.646.388
Derechos (3)	63.225.312	(32.204.092)	31.021.220	63.225.312	(30.562.581)	32.662.731
	3.562.702.198	(3.039.220.320)	523.481.878	4.339.989.896	(3.327.735.774)	1.012.254.122

Para los semestres terminados el 30 de junio de 2024 y 2023 el gasto por amortización reconocido en resultados fue de \$199.253.986 y \$272.318.441 (Nota 26).

- (1) Incluye la renovación del uso del espectro de la operación móvil y la compensación económica del laudo arbitral por la reversión de activos. La disminución neta al 30 de junio de 2024 se presenta por: i) reclasificación a activos no corrientes disponibles para la venta de la licencia de 1900 MHz por (\$504.887) millones (Nota 12); ii) amortización del semestre por \$101.910 millones; iii)) asignación del permiso para uso del espectro radioeléctrico de la banda de 3500 MHz a la Unión temporal Colombia Móvil S.A. E.S.P. - Colombia Telecomunicaciones S.A. E.S.P. BIC, en donde la Empresa es partícipe del 50%, de acuerdo con la Resolución 497 de 2024 expedida por el Ministerio de Tecnologías de la Información y las Comunicaciones de Colombia (MinTIC), equivalente a \$159.153 millones (Nota 2.3. (a y b)) y se incluyen costos directamente imputables a este espectro por \$1.001 millones; y, iv) renovación de licencia AWS por \$88.662 millones (Nota 2.3. (a)).
- (2) La disminución neta, al 30 de junio de 2024 corresponde a: i) reclasificación a activos no corrientes disponibles para la venta de software de equipos de red por (\$95.072) millones (Nota 12); ii) amortización del período por \$95.702 millones; y, iii) incremento por la adquisición de software, licencias y desarrollos asociados principalmente a la red 4G, red de fibra óptica, infraestructura y redes de comunicaciones para clientes corporativos, plataforma comercial de tarificación, infraestructura para prestación de servicio de televisión mediante fibra óptica, centro de procesamiento de datos, modernización OSS por \$61.607 millones.

El saldo al 30 de junio de 2024 y 31 de diciembre de 2023 incluye aplicaciones informáticas en desarrollo por \$4.828.590 y \$62.869.448, respectivamente.

- (3) Incluye principalmente Derecho Irrevocable de Uso – IRU’s de Fibra Óptica. La disminución al 30 de junio de 2024 corresponde a la amortización del semestre por \$1.642 millones.

COLOMBIA TELECOMUNICACIONES S.A. E.S.P. BIC Y SU SUBSIDIARIA
NOTAS A LOS ESTADOS FINANCIEROS INTERMEDIOS CONSOLIDADOS CONDENSADOS
A JUNIO 30 DE 2024 Y POR EL SEMESTRE TERMINADO EN JUNIO 30 DE 2024

(cifras expresadas en miles de pesos colombianos, salvo que se indique otra cosa)

17. GOODWILL

El saldo del Goodwill es el siguiente:

	<u>Al 31 de diciembre de 2023</u>	<u>Baja</u>	<u>Al 30 de junio de 2024</u>
Goodwill	1.355.833.946	(71.252.557)	1.284.581.389

Colombia Telecomunicaciones S.A. E.S.P. BIC, reconoció en su Estado de Situación Financiera de Apertura bajo la NIIF 1 la remediación del goodwill, desde el momento de la adquisición de empresa Celular de Colombia S.A. – COCELCO S.A., basados en la NIIF 3 por \$939.163.377 y al 27 de mayo de 2020 y como resultado de la fusión por absorción se incorpora el goodwill originado en la combinación de negocios en la que la Empresa adquirió el control de la Empresa Metropolitana de Telecomunicaciones S.A. E.S.P. y la Empresa de Telecomunicaciones de Bucaramanga S.A. E.S.P. por \$433.138.188.

El 11 de enero de 2022 como consecuencia de venta de activos de fibra óptica en ese año, la Empresa reconoció una baja en el goodwill por \$16.467.619.

La firma del acuerdo marco entre La Empresa y Colombia Móvil S.A. E.S.P. para la implementación de una red única de acceso móvil, a través de una sociedad independiente (Nota 2.3. (b)), estipula en el acuerdo el aporte a la nueva sociedad de activos fijos lo que genera una baja en el goodwill asociado a estos activos por \$71.252.557.

Al 30 de junio de 2024 se realiza el análisis de indicios en diferentes ámbitos que pudieran significar eventos que indiquen deterioro de las Unidades Generadoras de Efectivo (UGE) como son: cumplimiento presupuestal de las operaciones, factores de obsolescencia, cambios tecnológicos y utilización de la capacidad de los activos, así como cambios y/o nueva normatividad regulatoria y fiscal.

Unidades Generadoras de Efectivo - UGE

Según la definición, una UGE es el mínimo grupo de activos que se pueda identificar que genere flujos de caja que, en gran medida, sean independientes de los flujos de caja de otros activos o grupos de activos.

Considerando la estructura de la entidad y tipo de negocio se considera la existencia de activos comunes a efectos de desarrollar los servicios prestados por la Empresa y esto es así considerando la convergencia de los servicios (Línea Básica, Televisión, Banda Ancha, móvil entre otros) con lo cual al existir dependencia entre ellos estos no generan entradas de efectivo de forma independiente y por lo tanto no es posible determinar los flujos que genera cada activo.

Basados en lo anterior, se estima como una única UGE la operación de la Empresa en su totalidad.

De la revisión efectuada de los diferentes indicadores asociados a indicios de deterioro, se concluye que no existen indicadores que deriven en la existencia de indicios de deterioro de la Empresa al 30 de junio 2024.

COLOMBIA TELECOMUNICACIONES S.A. E.S.P. BIC Y SU SUBSIDIARIA
NOTAS A LOS ESTADOS FINANCIEROS INTERMEDIOS CONSOLIDADOS CONDENSADOS
A JUNIO 30 DE 2024 Y POR EL SEMESTRE TERMINADO EN JUNIO 30 DE 2024

(cifras expresadas en miles de pesos colombianos, salvo que se indique otra cosa)

18. PASIVOS FINANCIEROS

El saldo de los pasivos financieros se presenta a continuación:

	Al 30 de junio de 2024			Al 31 de diciembre de 2023		
	Valor	Tasa	Spread	Valor	Tasa	Spread
Corriente:		Base			Base	
Financieras en moneda extranjera						
Obligaciones financieras (1)	356.731.440					
Intereses por pagar	48.106.307			43.093.614		
	404.837.747			43.093.614		
Financieras en moneda nacional						
Obligaciones financieras (1)	690.402.589	Fija 5,745% IBR3M	1% - 2%	298.000.000	Fija IBR3M	1,1%-2%
Bono local (2)	-	Fija 6,65%		347.367.924	Fija 6,65%	
Intereses por pagar	22.301.640			9.093.406		
	712.704.229			654.461.320		
Otras obligaciones						
Instrumentos de cobertura (3)	11.107.919			82.780.937		
	11.107.919			82.780.937		
	1.128.649.895			780.335.881		
No corriente:						
Financieras en moneda extranjera						
Bono senior (4)	2.065.240.408	Fija 4,95%		1.901.519.155	Fija 4,95%	
Financieras en moneda nacional						
Obligaciones financieras (5)	1.065.000.000	Fija IBR3M	1,35%-4,65%	1.099.681.413	Fija 5,745% IBR3M	1,1%-2%
Bono local (2)	152.193.821	IPC	3,39%	152.312.625	Fija 6,65% - IPC	3,39%
	1.217.193.821			1.251.994.038		
Otras obligaciones						
Instrumentos de cobertura (3)	304.289.352			115.924.756		
	304.289.352			115.924.756		
	3.586.723.581			3.269.437.949		
	4.715.373.476			4.049.773.830		

Los pasivos financieros incluyen saldos en moneda extranjera al 30 de junio de 2024 por USD597.597 miles (\$2.478.856.260) y al 31 de diciembre de 2023 por USD511.275 miles (\$1.954.118.614), (Nota 28).

- Se realizaron traslados desde el largo plazo al corto plazo por \$600 mil millones de acuerdo con el plan de pagos establecido, adicionalmente se adquieren nuevos créditos para refinanciamiento de deuda y capital de trabajo, incluye crédito puente corto plazo, el cual se encuentra en proceso de estructuración de contrato a largo plazo con la misma entidad financiera.
- Bono local: Al 30 de junio de 2024 y 31 de diciembre de 2023 el valor nominal del bono local es de \$152.410 millones y \$500.000 millones respectivamente, y los costos de transacción por \$216 y \$319 millones, respectivamente medidos al costo amortizado.

Las características de la emisión del bono local se resumen a continuación:

Formato	Moneda de emisión	Primas y descuentos	Monto total de la emisión	Monto total emitido	Plazo Max. de redención	Fecha de emisión	Fecha de vencimiento / pago	Tasa/Pago	Uso de los recursos
C10	COP\$000	Cero	152.410.000	152.410.000	10 años	29-may-19	29-may-29	Semestral IPC + 3,39%	Prepago de deuda local
A5 (a)	COP\$000	Cero	347.590.000	347.590.000	5 años	29-may-19	29-may-24	Semestral 6,65%	
			500.000.000	500.000.000					

- El 29 de mayo de 2024, la Empresa pagó a sus tenedores el capital asociado a la Subserie A-5 por la suma de \$347.590 millones.

Al 30 de junio de 2024 y 31 de diciembre de 2023 los intereses por pagar sobre el bono local ascendieron a \$1.430 millones y \$3.903 millones, respectivamente.

COLOMBIA TELECOMUNICACIONES S.A. E.S.P. BIC Y SU SUBSIDIARIA
NOTAS A LOS ESTADOS FINANCIEROS INTERMEDIOS CONSOLIDADOS CONDENSADOS
A JUNIO 30 DE 2024 Y POR EL SEMESTRE TERMINADO EN JUNIO 30 DE 2024

(cifras expresadas en miles de pesos colombianos, salvo que se indique otra cosa)

- (3) La disminución en la porción corriente corresponde a la liquidación de coberturas durante el primer semestre de 2024. El aumento en la porción no corriente se encuentra asociado a las curvas de las tasas de interés que afectan principalmente la posición de los swaps del Bono senior.
- (4) Bono senior: Al 30 de junio de 2024 y 31 de diciembre de 2023 el valor nominal del bono senior en circulación era de USD500 millones equivalente a \$2.074.020 millones y \$1.911.025 millones y costos de transacción asociados por \$8.780 millones y \$9.506 millones, respectivamente, medidos al costo amortizado.

Las características de la emisión del bono senior se resumen a continuación:

Formato	Moneda de emisión	Primas y descuentos	Monto total emitido	Monto total emitido	Plazo Max. De redención	Fecha de emisión	Fecha de vencimiento	Tasa/Pago	Uso de los recursos
R144/RegS	USD Millones	Cero	500	500	10 años	17/07/2020	17/07/2030	4,95% Semestral	Sustitución de Bono Sr. USD 750

Al 30 de junio del 2024 y 31 de diciembre de 2023 los intereses por pagar sobre el bono ascendieron a \$46.769 millones y \$43.094 millones respectivamente.

- (5) La disminución neta corresponde a nueva deuda por \$565 mil millones y traslado al corto plazo por \$600 mil millones.

El calendario de las obligaciones financieras al 30 de junio de 2024:

Vencimientos	Corriente		No corriente				Siguietes años	Total no corriente	Total
	2024 (a)	2025 (a)	2026 (a)	2027 (a)	2028 (a)				
Obligaciones financieras	1.047.134.029	-	665.000.000	400.000.000	-	-	1.065.000.000	2.112.134.029	
Bono senior	-	-	-	-	-	2.065.240.408	2.065.240.408	2.065.240.408	
Instrumentos de cobertura	11.107.919	298.896.788	114.847.995	104.126.849	99.184.827	(312.767.107)	304.289.352	315.397.271	
Bono local	-	-	-	-	-	152.193.821	152.193.821	152.193.821	
Intereses	70.407.947	-	-	-	-	-	-	70.407.947	
	1.128.649.895	298.896.788	779.847.995	504.126.849	99.184.827	1.904.667.122	3.586.723.581	4.715.373.476	

- (a) Corresponde a la vigencia del 01 de julio al 30 de junio del año siguiente.

Presentación de información comparativa

Para propósitos de presentación, el Grupo clasificó en el estado de situación financiera consolidado al 31 de diciembre de 2023 el importe por concepto de arrendamientos financieros en un rubro separado de los pasivos financieros, las obligaciones por adquisición de espectro al rubro de proveedores y cuentas por pagar y la presentación del flujo de efectivo. Lo anterior se presenta para efectos comparables y no tuvo impacto en las políticas aplicadas, ni en la medición y reconocimiento de las operaciones, ni impacto en el estado de resultado integral, ni tampoco en el estado de situación financiera, de cambios en el patrimonio, ni en el flujo de efectivo.

19. ARRENDAMIENTOS FINANCIEROS

A continuación, se presenta el movimiento del pasivo por arrendamientos financieros por el primer semestre terminado el 30 de junio de 2024:

	Al 31 de diciembre de 2023	Altas	Bajas	Pagos (a)	Traslados (b)	Otros (c)	Al 30 de junio de 2024
	Corriente						
Arrendamiento financieros	399.236.077	69.264.178	-	(249.467.312)	(35.784.814)	(2.701.647)	180.546.482
	399.236.077	69.264.178	-	(249.467.312)	(35.784.814)	(2.701.647)	180.546.482
No corriente							
Arrendamiento financiero	1.231.876.268	167.097.743	(8.947.824)	-	(974.076.699)	-	415.949.488
	1.631.112.345	236.361.921	(8.947.824)	(249.467.312)	(1.009.861.513)	(2.701.647)	596.495.970

- (a) Corresponde a los pagos de arrendamientos financieros de capital durante el año 2024 por \$183.929 millones e intereses por \$65.538 millones.

COLOMBIA TELECOMUNICACIONES S.A. E.S.P. BIC Y SU SUBSIDIARIA
NOTAS A LOS ESTADOS FINANCIEROS INTERMEDIOS CONSOLIDADOS CONDENSADOS
A JUNIO 30 DE 2024 Y POR EL SEMESTRE TERMINADO EN JUNIO 30 DE 2024

(cifras expresadas en miles de pesos colombianos, salvo que se indique otra cosa)

- (b) Corresponde a traslado a pasivos directamente asociados a activos mantenidos para la venta por \$1.029.752 millones (Nota 12 - literal 5) y traslado desde arrendamiento operativo por \$19.890 millones.
- (c) Corresponde a pago mediante cruce de cuentas entre pasivo financiero versus activo financieros.

El calendario de vencimientos por arrendamientos financieros al 30 de junio de 2024:

Vencimientos	Corriente		No corriente			Sigüientes años	Total no corriente	Total
	2024 (a)	2025 (a)	2026 (a)	2027 (a)	2028 (a)			
Arrendamientos financieros	180.546.482	30.987.780	45.982.668	44.090.697	42.805.751	252.082.592	415.949.488	596.495.970

- (a) Corresponde a la vigencia del 01 de julio al 30 de junio de cada uno de los años.

20. PROVEEDORES Y CUENTAS POR PAGAR

El saldo de los proveedores y cuentas por pagar es el siguiente:

	Al 30 de junio de 2024	Al 31 de diciembre de 2023
Corriente:		
Acreedores y proveedores (1)	1.431.411.940	1.642.551.373
Partes relacionadas (2) (Nota 29)	421.624.871	344.534.299
Proveedores de inmovilizado (3)	131.013.147	284.015.546
Por adquisición de espectro (4)	49.304.223	42.122.076
Subvenciones del Gobierno (5) (Nota 7)	36.677.794	35.843.986
Adquisición de equipos a plazo (6)	21.799.127	-
Remuneraciones laborales por pagar (7)	16.385.949	41.705.583
Aportes parafiscales	6.804.587	7.993.964
Contratos con terceros (8)	1.942.228	2.167.391
	2.116.963.866	2.400.934.218
No corriente:		
Por adquisición de espectro (4)	191.784.814	455.987.351
Adquisición de equipos a plazo (6)	27.536.597	-
Contratos con terceros (8)	8.612.346	10.404.429
Partes relacionadas (2) (Nota 29)	4.892.025	3.584.437
	232.825.782	469.976.217
	2.349.789.648	2.870.910.435

Al 30 de junio de 2024 y 2023 incluyen saldos en moneda extranjera con los proveedores y cuentas por pagar por USD74.116 miles (\$307.436.133) y USD123.986 miles (\$473.880.891) y con partes relacionadas por USD59.902 miles (\$248.475.892) y USD60.272 miles (\$230.362.598), respectivamente (Nota 28).

- (1) Corresponde principalmente a obligaciones con proveedores de equipos terminales, materiales y mano de obra para despliegue de red FTTH, costos asociados al soporte y mantenimiento de red fija y móvil, costos de contenidos de televisión, costos de alquileres, interconexión y servicios informáticos, la disminución neta corresponde principalmente a mayores pagos durante el período.
- (2) Incluye principalmente obligaciones por servicios de conectividad a red de fibra óptica, uso de marca (Bran fee), planes de acción, alquiler de capacidad en medios internacionales y derechos de uso, plataformas para Televisión por Protocolo de Internet – IPTV, costos por servicios licencias y desarrollos para proyectos corporativos. El aumento neto corresponde principalmente a servicios de Brand Fee, servicios de conectividad, enlaces y capacidad y Servicios Corporativos.
- (3) Corresponde principalmente a obligaciones por compras de equipos, licencias y desarrollos de plataformas asociados al despliegue de la red móvil. Al 30 de junio de 2024 la disminución neta, frente al cierre del año 2023 corresponde principalmente a eficiencia por menores inversiones y pagos realizados durante el período.

COLOMBIA TELECOMUNICACIONES S.A. E.S.P. BIC Y SU SUBSIDIARIA
NOTAS A LOS ESTADOS FINANCIEROS INTERMEDIOS CONSOLIDADOS CONDENSADOS
A JUNIO 30 DE 2024 Y POR EL SEMESTRE TERMINADO EN JUNIO 30 DE 2024

(cifras expresadas en miles de pesos colombianos, salvo que se indique otra cosa)

- (4) Al 30 de junio de 2024 corresponde a obligación generada por el otorgamiento del permiso para uso del espectro radioeléctrico de la banda de 3500 MHz a la Unión temporal Colombia Móvil S.A. E.S.P. - Colombia Telecomunicaciones S.A. E.S.P. BIC, en donde la Empresa es partícipe en el 50%, de acuerdo con la resolución expedida por el Ministerio de Tecnologías de la Información y las Comunicaciones de Colombia (MinTIC) y renovación de las licencias de AWS y 850 - 1900 Mhz. La disminución comparada con el 31 de diciembre de 2023 corresponde principalmente al traslado a pasivos mantenidos para la venta por \$463.251 millones (Nota 12 – literal 5), equivalentes a deudas por adquisición de espectro de 1900 MHz asociado a los activos afectos al proyecto de red única.

Al 30 de junio de 2024, la porción corriente corresponde a obligaciones por pagar por \$47.049 millones (cuenta por pagar por \$44.331 millones e interés por \$2.718 millones) y obligaciones de hacer por \$2.255 millones y la porción no corriente corresponde a obligaciones por pagar por \$158.222 millones (cuenta por pagar por \$148.331 millones e interés por \$9.992 millones) y obligaciones de hacer por \$33.563 millones.

El calendario de vencimientos de la cuenta por pagar al proveedor de espectro al 30 de junio de 2024 es el siguiente:

Vencimientos	Corriente		No corriente			
	2024 (a)	2025 (a)	2028 (a)	Siguientes años	Total no corriente	Total
Proveedor de espectro	47.048.789	47.048.790	6.756.450	104.417.087	158.222.327	205.271.116

- (a) Corresponde a la vigencia del 01 de julio al 30 de junio del año siguiente.

- (5) Incluye el compromiso de la subvención del Gobierno con la Empresa para realizar obligaciones de hacer. La variación se presenta por la actualización de rendimientos.
- (6) Corresponde a la adquisición de equipos en casa de cliente a plazos directamente por el proveedor, la porción corriente incluye cuenta por pagar por \$21.274 millones e intereses por \$525 millones y la porción no corriente corresponde a cuentas por pagar por \$27.537 millones. Operaciones iniciadas durante el primer semestre de 2024.

El calendario de vencimientos de la cuenta por pagar por adquisición de equipos a plazo al 30 de junio de 2024 es el siguiente:

Vencimientos	Corriente			No corriente	
	2024 (a)	2025 (a)	2026 (a)	Total no corriente	Total
Adquisición de equipos a plazo	21.799.127	12.916.314	14.620.283	27.536.597	49.335.724

- (a) Corresponde a la vigencia del 01 de julio al 30 de junio del siguiente año.

- (7) Corresponde a obligaciones de prestaciones sociales. Al 30 de junio de 2024 incluye los siguientes conceptos: i) cesantías por \$12.442 millones; ii) vacaciones por \$3.822 millones; y iii) otras remuneraciones \$122 millones. La disminución neta se presenta principalmente por el pago a los fondos de cesantías durante el primer trimestre.
- (8) Incluye los saldos de contrato interadministrativo con el Área Metropolitana de Barranquilla hasta el año 2028 y las garantías constituidas por aliados comerciales, la disminución corresponde a la amortización del período de 2024.

COLOMBIA TELECOMUNICACIONES S.A. E.S.P. BIC Y SU SUBSIDIARIA
NOTAS A LOS ESTADOS FINANCIEROS INTERMEDIOS CONSOLIDADOS CONDENSADOS
A JUNIO 30 DE 2024 Y POR EL SEMESTRE TERMINADO EN JUNIO 30 DE 2024

(cifras expresadas en miles de pesos colombianos, salvo que se indique otra cosa)

21. PROVISIONES Y PASIVO PENSIONAL

El saldo de las provisiones y pasivo pensional es el siguiente:

	Al 30 de junio de	Al 31 de diciembre de
	2024	2023
Corriente:		
Para tributos y contraprestaciones (1)	97.549.985	89.024.046
Para beneficios a empleados (2)	28.065.968	23.578.260
Pasivo pensional (3)	23.619.092	23.619.092
Para contingencias (4) (Nota 30)	6.478.067	5.042.371
Para reclamaciones fiscales (5)	1.856.359	462.088
Para retiro voluntario (6)	1.422.003	25.809.581
	158.991.474	167.535.438
No corriente:		
Pasivo pensional (3)	197.222.125	193.691.152
Para desmantelamiento (7)	27.488.793	75.197.479
Para contingencias (4) (Nota 30)	8.940.511	8.315.515
	233.651.429	277.204.146
	392.642.903	444.739.584

- (1) Incluye la provisión de impuesto de industria y comercio (ICA), contraprestaciones al Ministerio de Tecnologías de la Información y las Comunicaciones MINTIC y el IVA no recaudado de cartera clientes.
- (2) Incluye la provisión de vacaciones y el incentivo a empleados por cumplimiento y desempeño el cual se espera liquidar en el primer semestre del año 2025. La estimación se realizó con base en la plantilla vigente y los porcentajes estimados de cumplimiento de objetivos. El aumento se presenta por la base salarial de la plantilla vigente que corresponde a prestaciones sociales y el bono de cumplimiento de metas a los empleados durante el primer semestre de 2024.
- (3) La Empresa reconoce beneficios post-empleo correspondiente a pensiones de jubilación. El plan de beneficios post-empleo vigente a la fecha no cuenta con ningún tipo de activo vinculado al mismo.
- (4) Incluye procesos relacionados con peticiones quejas y reclamos (PQR) de clientes, adicionalmente procesos civiles, fiscales y administrativos, los cuales están en proceso de discusión con el regulador. El incremento neto al cierre del 30 de junio de 2024 corresponde principalmente a nuevos procesos.
- (5) Al 30 de junio de 2024 corresponde a impuesto de industria y comercio por actualización de tarifas en los municipios para la vigencia de 2024.
- (6) Al 31 de diciembre de 2023 la Empresa incluyó provisión para plan de eficiencias por retiro voluntario el cual corresponde a un plan formal, identificando funciones, número de empleados, desembolsos que se llevarán a cabo y fechas del plan. La disminución al 30 de junio de 2024 corresponde al uso de la provisión durante el primer semestre de 2024.
- (7) Incluye los costos asociados al desmantelamiento o retiro de elementos de propiedades, planta y equipo y derechos de uso, cuando así se ha convenido contractualmente. Sobre esto no se tiene un calendario esperado de salida de recursos dado que a la fecha la Empresa no estima la disposición de tales sitios (Nota 15). La disminución al 30 de junio de 2024 corresponde principalmente a traslado a pasivos mantenidos para la venta por \$50.871 millones (Nota 12), equivalente a la provisión para desmantelamiento de los activos por derechos de uso asociados a los activos afectos al proyecto de red única.

22. PATRIMONIO, NETO

El capital autorizado, suscrito y pagado al 30 de junio de 2024 y 31 de diciembre de 2023 se presenta a continuación:

Capital autorizado	1.454.870.740
Capital suscrito y pagado	3.410.076
Valor nominal (en pesos)	<u>1</u>

COLOMBIA TELECOMUNICACIONES S.A. E.S.P. BIC Y SU SUBSIDIARIA
NOTAS A LOS ESTADOS FINANCIEROS INTERMEDIOS CONSOLIDADOS CONDENSADOS
A JUNIO 30 DE 2024 Y POR EL SEMESTRE TERMINADO EN JUNIO 30 DE 2024

(cifras expresadas en miles de pesos colombianos, salvo que se indique otra cosa)

La participación patrimonial al 30 de junio de 2024 y 31 de diciembre de 2023 se presenta a continuación:

Accionistas	Número de acciones	Participación
Telefónica Hispanoamerica S.A.	2.301.779.819	67,49937427%
La Nación-Ministerio de Hacienda y Crédito Público	1.108.269.271	32,49984282%
Radio Televisión Nacional de Colombia-RTVC	10.000	0,00029325%
Shirley Puentes Mercado	9.950	0,00029178%
Adriana Cepeda Rodríguez	2.488	0,00007296%
Patricia Cepeda Rodríguez	1.493	0,00004378%
Darío Cárdenas Navas	885	0,00002595%
Eduardo Cárdenas Caballero	826	0,00002422%
Jhon Jairo Gutiérrez Torres	498	0,00001460%
Kira Torrente Albor	349	0,00001023%
Canal Regional de Televisión Ltda.- TEVEANDINA	200	0,00000586%
Área Metropolitana de Bucaramanga	2	0,00000006%
Instituto de Vivienda de Interés Social y Reforma Urbana del Municipio de Bucaramanga — INVISBU	2	0,00000006%
Caja de Previsión Social Municipal	2	0,00000006%
Cooperativa de Empleados de las Empresas Públicas de Bucaramanga Ltda.	2	0,00000006%
Central de Inversiones S.A.- CISA	1	0,00000003%
	3.410.075.788	100,0000000%

La participación patrimonial al 30 de junio de 2024 no presentó cambios frente al cierre de diciembre 2023.

Prima en Colocación de Acciones

Corresponde al exceso del valor recibido con respecto al valor nominal de las acciones en las emisiones que la Empresa ha realizado desde el momento de la creación hasta la fecha. Al 30 de junio de 2024 y 31 de diciembre de 2023 su valor es \$9.822.380.645.

Reservas

El siguiente es el detalle de las reservas al 30 de junio de 2024 y 31 de diciembre de 2023:

Reservas	
Reservas voluntarias (1)	38.686.537
Reservas estatutarias (2)	26.298.376
Reserva legal (3)	6.045.752
	71.030.665

(1) Estas reservas son constituidas por decisión de la asamblea de accionistas de la Empresa y corresponden a:

- a) Reserva ocasional: La Asamblea de Accionistas mediante Acta No. 068 del 16 de marzo de 2020, constituyó reserva por \$34.925.054 correspondiente a las utilidades obtenidas durante el año 2019 y mediante Acta No.074 del 16 de marzo del 2022 constituyó una nueva reserva por \$101.588.959, correspondiente a utilidades obtenidas durante el año 2021. En julio 21 de 2022 la Asamblea de Accionistas decreto pagar dividendos, así: pago directo a los accionistas por \$95.769.390 en diciembre de 2022 y \$5.819.569 por concepto de retención en la fuente por el pago de los dividendos a los accionistas, importe que fue transferido a la Dirección de Impuestos y Aduanas Nacionales, para un total de \$101.588.959.
- b) Reserva para futuros ensanches: Reserva constituida por la Empresa para futuros ensanches, no distribuible. El saldo de dicha reserva al 30 de junio de 2024 y 31 de diciembre de 2023 fue de \$3.730.162.
- c) Reserva para readquisición de acciones: Reserva constituida por la Empresa para readquisición de acciones, no distribuible y cuyo saldo al 30 de junio de 2024 y 31 de diciembre de 2023 es de \$31.321.

COLOMBIA TELECOMUNICACIONES S.A. E.S.P. BIC Y SU SUBSIDIARIA
NOTAS A LOS ESTADOS FINANCIEROS INTERMEDIOS CONSOLIDADOS CONDENSADOS
A JUNIO 30 DE 2024 Y POR EL SEMESTRE TERMINADO EN JUNIO 30 DE 2024

(cifras expresadas en miles de pesos colombianos, salvo que se indique otra cosa)

- (2) Para disposiciones fiscales: La Empresa de conformidad con las normas tributarias cuando en su declaración de renta solicita cuotas de depreciación que exceden el valor de las cuotas registradas contablemente, constituye una reserva no distribuible equivalente al 70% del mayor valor solicitado como deducción. Cuando la depreciación solicitada fiscalmente sea inferior a la registrada contablemente, la Empresa podrá liberar de dicha reserva una suma equivalente al 70% de la diferencia entre el valor solicitado y el valor contabilizado; las utilidades que se liberen de la reserva podrán distribuirse como un ingreso no constitutivo de renta. Al 30 de junio de 2024 y 31 de diciembre de 2023 las reservas fueron por \$26.298.376. Con la expedición de la Ley 1819 de 2016 (Reforma Tributaria), la norma que establecía esta reserva fue derogada, por lo cual, a partir del año gravable 2017, no será obligatorio constituir dicha reserva.
- (3) Reserva Legal: La Reserva constituida por la Empresa al 30 de junio de 2024 y 31 de diciembre de 2023 es de \$6.045.752.

Otro Resultado Integral

El Grupo reconoció pérdida neta en el Otro Resultado Integral (ORI) al 30 junio de 2024 y 2023 por \$107.343.341 y por \$238.733.552, respectivamente.

La variación por los semestres terminados el 30 de junio de 2024 y 2023 se da principalmente por la valoración de instrumentos derivados de coberturas generados por el impacto en el desplazamiento de las curvas de interés SORF e IBR.

Superávit por revaluación neto de impuestos

El Grupo por los semestres terminados el 30 de junio de 2024 y 2023, trasladó directamente a resultados acumulados las bajas y el valor asociado a la depreciación realizada de los activos revaluados y su correspondiente impuesto diferido por \$4.165.683 y \$38.800.403, respectivamente.

23. INGRESOS DE OPERACIÓN

Los ingresos provenientes de contratos con clientes se presentan a continuación:

	Semestre terminado al 30 de junio de	
	2024	2023
Servicios móviles (1)		
Servicios de datos móvil	779.252.680	775.889.126
Servicios de voz	288.580.118	307.018.791
Servicios de valor agregado	98.623.781	93.763.525
Roaming out	18.344.855	20.896.561
	1.184.801.434	1.197.568.003
Servicios fijos (1)		
Servicios de datos fijos	567.915.431	457.720.901
Capacidad y soluciones tecnológicas	364.599.939	451.777.795
Ingresos de televisión	167.921.592	165.383.273
Servicios de voz fija	70.642.657	85.134.056
	1.171.079.619	1.160.016.025
Servicios digitales (2)	346.441.349	320.826.641
Venta de equipos terminales (3)	241.055.702	496.978.286
Servicios de interconexión (4)	73.800.482	102.736.030
Ingresos de roaming	16.330.856	16.576.573
Otros datos - operador móvil virtual	13.514.291	16.639.890
Venta de equipos para servicios fijos (5)	1.724.456	52.015.505
	692.867.136	1.005.772.925
	3.048.748.189	3.363.356.953

COLOMBIA TELECOMUNICACIONES S.A. E.S.P. BIC Y SU SUBSIDIARIA
NOTAS A LOS ESTADOS FINANCIEROS INTERMEDIOS CONSOLIDADOS CONDENSADOS
A JUNIO 30 DE 2024 Y POR EL SEMESTRE TERMINADO EN JUNIO 30 DE 2024

(cifras expresadas en miles de pesos colombianos, salvo que se indique otra cosa)

Los ingresos provenientes de contratos con clientes se generan por la prestación de servicios y venta de bienes de forma continua durante todo el semestre.

Durante el semestre terminado a 30 junio de 2024 y 2023 incluyen ingresos de operación con partes relacionadas por \$167.574.031 y \$210.891.672 respectivamente (Nota 29).

- (1) Durante el primer semestre de 2024 se presenta un buen comportamiento en los servicios fijos creciendo principalmente en los accesos de internet impulsado por la conectividad a través de la red de fibra óptica. En los servicios móviles el Grupo mantiene la expansión de ofertas y paquetes de servicios con buen desempeño principalmente en prepago.
- (2) El incremento durante el primer semestre de 2024 corresponde al amplio portafolio de soluciones digitales ofrecidos a clientes corporativos en proyectos de transformación, infraestructura, datos y seguridad.
- (3) La venta de terminales móviles presenta disminución frente al mismo período del año anterior debido a la menor actividad producto de la dinámica de la economía y por la disminución de los canales y formas de financiación.
- (4) La variación frente al mismo período del año anterior corresponde principalmente a la disminución en las tarifas de interconexión móvil determinadas por la Comisión de Regulación de Comunicaciones para el período vigente.
- (5) La disminución durante el primer semestre de 2024 corresponde a la terminación de la oferta de venta de equipos amplificadores Wifi, debido a la renovación tecnológica en los equipos que actualmente se instalan en casa de clientes garantizando mayor experiencia en la conectividad.

24. OTROS INGRESOS DE OPERACIÓN

Los otros ingresos de operación se presentan a continuación:

	Semestre terminado al 30 de junio de	
	2024	2023
Otros ingresos operativos (1)	97.026.946	94.409.255
Venta de bienes muebles e inmuebles (2)	73.843.703	24.038.967
Trabajos realizados para el inmovilizado (3)	22.126.261	22.965.139
Arrendamiento de propiedades de inversión	72.748	70.629
	193.069.658	141.483.990

Durante el semestre terminado a 30 junio de 2024 y 2023 incluye otros ingresos de operación con partes relacionadas por \$60.047.018 y \$63.622.309 respectivamente (Nota 29).

- (1) Al cierre del semestre del año 2024 incluye principalmente los siguientes ingresos: i) exclusividad por \$35.663 millones, resultado de los hogares conectados a fibra óptica, según acuerdo suscrito con Onnet Fibra Colombia S.A.S.; ii) servicios de facturación, gestión de recaudo, cobranzas y administrativa por \$57.432 millones iii) Ingreso por incumplimiento de contratos \$ 2.694 millones y arriendo de sitios propios \$984 millones y iv) subvenciones del Estado por \$231 millones.
- (2) Durante el primer semestre del 2024 se registra la venta de material de cobre por \$59.800 millones, venta de otros activos como canales de ductos por \$9.821 millones y venta de inmuebles por \$4.223 millones. El aumento durante el primer semestre de 2024 corresponde principalmente a la monetización de material de cobre, el cual está siendo sustituido por la red de fibra óptica. Al cierre del primer semestre del año anterior el ingreso registrado por este concepto fue de \$26.829 millones.
- (3) La disminución frente al mismo período del año anterior corresponde principalmente al menor trabajo realizado por el personal directo de la Empresa, donde su labor está relacionada con el desarrollo y puesta en marcha de activos fijos.

COLOMBIA TELECOMUNICACIONES S.A. E.S.P. BIC Y SU SUBSIDIARIA
NOTAS A LOS ESTADOS FINANCIEROS INTERMEDIOS CONSOLIDADOS CONDENSADOS
A JUNIO 30 DE 2024 Y POR EL SEMESTRE TERMINADO EN JUNIO 30 DE 2024

(cifras expresadas en miles de pesos colombianos, salvo que se indique otra cosa)

25. COSTOS Y GASTOS DE OPERACIÓN

Los costos y gastos de operación se presentan a continuación:

	Semestre terminado al 30 de junio de	
	2024	2023
Costo de equipos (1) (Notas 8 y 10)	396.385.971	662.840.884
Costos laborales	271.624.939	262.670.835
Alquiler de medios y otras infraestructuras de red (2)	269.922.932	252.650.123
Costos y gastos de operación (3)	245.856.975	226.754.612
Renting y actividades terceros a clientes (4)	190.921.262	225.077.273
Tributos y contraprestaciones	158.541.840	162.225.264
Proveedores de contenidos	153.893.474	154.271.557
Comisiones por ventas y de obtención de contratos (5)	152.900.484	140.615.216
Mantenimiento de equipos e instalaciones (6)	140.993.352	129.067.531
Servicio de energía	136.027.411	126.182.825
Servicios informáticos	82.880.677	81.187.283
Publicidad (7)	77.297.261	89.810.534
Interconexión y roaming (8)	75.917.232	129.259.209
Costo de cumplimiento de contratos (9) (Nota 8)	59.617.542	42.699.535
Deterioro de cartera (10) (Nota 7)	40.078.246	39.792.101
Servicios de atención a clientes	39.966.941	36.029.138
Otros costos y gastos y no recurrentes (11)	4.709.970	2.417.129
Recuperación de inventarios (12) (Nota 10)	(577.880)	(1.530.578)
	2.496.958.629	2.762.020.471

La disminución neta presentada entre los semestres terminados el 30 de junio de 2024 y 2023 corresponde principalmente a eficiencias y optimización de uso de los recursos tales como, costo comercial con canales más eficientes, renegociación de contratos con aliados, optimización en la disponibilidad de inventarios, y aspectos regulatorios con impacto en las tarifas de interconexión y roaming. Adicionalmente, por disminución en los costos de terminales por menores ventas de equipos, relacionados con las condiciones económicas actuales; aumento en costos de equipos en casa de clientes y servicios digitales por crecimiento de la demanda asociados a servicios bajo la red de fibra óptica.

Durante los semestres terminados el 30 de junio de 2024 y 2023 se incluyen gastos operacionales con partes relacionadas por \$314.059.207 y \$320.586.732 respectivamente (Nota 29).

- (1) Durante los semestres terminados el 30 de junio de 2024 y 2023 se reconoció consumo de inventarios llevados al costo de ventas por \$305.547.547 y \$598.535.412 (Nota 10) y amortización por costos de equipos en casa de clientes por \$90.838.424 y \$64.305.472 (Nota 8), respectivamente. La disminución neta durante el semestre terminado el 30 de junio de 2024, corresponde a menores ventas de equipos terminales móviles compensado en parte por aumento en la venta de equipos en casa de cliente y materiales para la ejecución de proyectos de despliegue de fibra óptica, comparado con el mismo período de 2023.
- (2) El aumento durante el primer semestre de 2024 corresponde principalmente a servicios de conectividad mediante fibra óptica para los segmentos residencial y corporativo.
- (3) Durante los semestres terminados el 30 de junio de 2024 y 2023, se incluyen servicios y productos digitales, gestión de cobro de cartera, vigilancia y seguridad, seguros, honorarios por consultorías y asesorías, derechos de autor, gastos de viaje y servicios públicos. El incremento corresponde principalmente a la gestión de cobro relacionado con la cartera comercial y prestación de servicios digitales.
- (4) La disminución durante el semestre terminado el 30 de junio de 2024 corresponde principalmente a menor demanda de proyectos con clientes corporativos durante el período.

COLOMBIA TELECOMUNICACIONES S.A. E.S.P. BIC Y SU SUBSIDIARIA
NOTAS A LOS ESTADOS FINANCIEROS INTERMEDIOS CONSOLIDADOS CONDENSADOS
A JUNIO 30 DE 2024 Y POR EL SEMESTRE TERMINADO EN JUNIO 30 DE 2024

(cifras expresadas en miles de pesos colombianos, salvo que se indique otra cosa)

- (5) Para los semestres terminados el 30 de junio de 2024 y 2023 incluye la amortización de costos de obtención de contratos por \$96.114.151 y \$68.200.411 respectivamente, (Nota 8). El aumento corresponde a mayor actividad comercial principalmente en servicios de conectividad, apalancados en la cobertura de la red de fibra óptica.
- (6) El incremento en el semestre terminado el 30 de junio de 2024 corresponde principalmente a servicios de repliegue de cobre, para su posterior monetización.
- (7) Incluye, uso de marca (Brand Fee), publicidad en medios, eventos y patrocinios (Federación Colombiana de Fútbol y Movistar Arena). La disminución en el semestre terminado el 30 de junio de 2024 corresponde principalmente a disminución del Brand Fee asociado a menores ingresos en ventas de equipos terminales móviles y menores campañas en medios digitales.
- (8) La variación durante el semestre terminado el 30 de junio de 2024 se presenta principalmente por la disminución en las tarifas de interconexión móvil determinadas por la Comisión de Regulación de Comunicaciones.
- (9) El aumento durante el semestre terminado el 30 de junio de 2024 corresponde principalmente a la amortización de costos de instalación en casa de clientes asociado con la mayor actividad comercial durante el período.
- (10) Durante el semestre terminado el 30 de junio de 2024 el gasto neto fue por \$40.078 millones determinado así: i) deterioro de clientes por \$40.098 millones (Nota 7), ii) recuperación del activo contractual por \$16 millones y, iii) recuperación de cartera castigada por \$4 millones.
- (11) El aumento neto durante el semestre terminado el 30 de junio de 2024 corresponde principalmente al impacto por peticiones, quejas y reclamos (PQR) ante la Superintendencia de Industria y Comercio. En el primer semestre de 2023 se presenta recuperación de provisión de proceso judicial.
- (12) La disminución durante el semestre terminado el 30 de junio de 2024 se debe principalmente a la recuperación de provisión generada por mejora en la rotación de inventarios.

26. DEPRECIACIONES Y AMORTIZACIONES

Las depreciaciones y amortizaciones se presentan a continuación:

	Semestre terminado al 30 de junio de	
	2024	2023
Depreciación de propiedades, planta y equipo (Nota 15)	265.925.199	275.122.017
Amortización de activos intangibles (Nota 16)	199.253.986	272.318.441
Depreciación de activos por derechos de uso (Nota 14)	85.730.534	142.924.362
	550.909.719	690.364.820

La amortización de activos intangibles del primer semestre de 2024 incluye \$2.687.128 por la amortización del permiso para uso del espectro radioeléctrico de la banda de 3500 MHz, asignada a la Unión temporal Colombia Móvil S.A. E.S.P. - Colombia Telecomunicaciones S.A. E.S.P. BIC, en donde la Empresa es partícipe del 50%, de acuerdo con la Resolución 497 de 2024 expedida por el Ministerio de Tecnologías de la Información y las Comunicaciones de Colombia (MinTIC).

COLOMBIA TELECOMUNICACIONES S.A. E.S.P. BIC Y SU SUBSIDIARIA
NOTAS A LOS ESTADOS FINANCIEROS INTERMEDIOS CONSOLIDADOS CONDENSADOS
A JUNIO 30 DE 2024 Y POR EL SEMESTRE TERMINADO EN JUNIO 30 DE 2024

(cifras expresadas en miles de pesos colombianos, salvo que se indique otra cosa)

27. GASTO FINANCIERO, NETO

Los gastos financieros, netos se presentan a continuación:

	Semestre terminado al 30 de junio de	
	2024	2023
Ingresos:		
Ingresos financieros por operaciones con vinculados (1)	19.600.181	23.787.232
Intereses de mora clientes (2)	18.804.067	16.055.975
Rendimientos de inversiones temporales y bancarios (3) (Nota 5)	16.925.475	3.552.999
	55.329.723	43.396.206
Gastos:		
Intereses por préstamos de obligaciones y bonos (4)	(192.965.599)	(165.538.046)
Gastos financieros por arrendamientos	(68.356.034)	(70.346.931)
Operaciones de cobertura de intereses, neto	(44.178.789)	(36.685.525)
Otros gastos financieros (5)	(37.490.716)	(25.760.243)
Gastos por préstamos de proveedores de espectro (6)	(21.559.466)	(29.761.745)
Actualización financiera de pasivos (7)	(16.322.446)	(9.531.186)
Gravamen a las transacciones financieras	(3.443.798)	(539.221)
	(384.316.848)	(338.162.897)
Pérdida por diferencia en cambio, neto	(608.691)	(12.170.286)
	(384.925.539)	(350.333.183)
	(329.595.816)	(306.936.977)

El aumento neto corresponde principalmente a la adquisición de nueva deuda para refinanciar vencimientos del año a tasas actuales del mercado, adicionalmente incremento en gasto asociado al coste de coberturas por movimientos en las curvas IBR y SOFR principalmente en instrumentos derivados swap.

- (1) La disminución durante el primer semestre de 2024 corresponde a la evolución del IPC utilizada en la liquidación de los intereses sobre el préstamo a largo plazo con la empresa asociada Alamo Holdco, S.L., establecido en el contrato marco de la venta de activos de fibra óptica realizado en el año 2022 (Nota 29).
- (2) Durante el primer semestre de 2024 se presenta incremento comparado con el mismo semestre del año anterior, principalmente en los intereses generados por la gestión de recuperación de cartera con clientes.
- (3) Durante el primer semestre de 2024 se presenta incremento por rendimientos en inversiones temporales.
- (4) Durante el semestre terminado el 30 de junio de 2024 y 2023, se incluyen principalmente: intereses de obligaciones financieras por \$126.134.580 y \$85.935.880, del bono senior por \$48.653.630 y \$56.538.640, y del bono local por \$18.177.400 y \$23.063.320 respectivamente. El incremento corresponde a adquisición de nuevas deudas para la refinanciación de vencimientos durante el año en curso y utilización para capital de trabajo.
- (5) Al cierre del primer semestre de 2024 incluye principalmente el reconocimiento del componente financiero del contrato a largo plazo del compromiso de exclusividad relacionado con fibra óptica por \$28.085.400; el costo relacionado con ventas de cartera comercial por \$5.918.870 y comisiones por \$3.486.446. El aumento durante el semestre de 2024 corresponde principalmente a la actualización del compromiso de exclusividad.
- (6) La disminución durante el primer semestre de 2024 corresponde a la actualización financiera por reducción de las tasas de referencia sobre la obligación adquirida en la renovación del espectro de 1.900 MHz y adicionalmente a menor base de liquidación por pagos realizados de esta obligación, comparado con el mismo semestre de 2023.
- (7) Al semestre terminado el 30 de junio de 2024 y 2023 incluye el gasto por actualización del pasivo pensional por \$13.161.620 y \$6.561.420 y la actualización de la provisión para desmantelamiento de activos fijos por \$3.160.826 y \$2.969.766, respectivamente.

28. GESTIÓN DE RIESGOS

Periódicamente, la Empresa analiza las tendencias globales, locales y sectoriales de riesgos, informados por referentes tales como el Foro Económico Mundial, con el propósito de identificar factores de riesgo nuevos o emergentes. En 2024, como resultado de este análisis y el incremento mundial del uso de la inteligencia artificial la Empresa incorporo en su monitoreo de riesgos relacionados con la posible vulneración de normativas de inteligencia artificial, de indemnizaciones asociadas al uso y comercialización a terceros, así como los efectos que pudieran suponer, en términos de reputación o barreras comerciales, pérdidas de confianza de clientes o inversores.

Los riesgos e incertidumbres más significativos a los que se enfrenta la Empresa y que podrían afectar al negocio, su situación financiera, sus resultados y/o a los flujos de caja, se describen a continuación y deben ser considerados junto con la información recogida en estos estados financieros consolidados.

Actualmente, la Empresa ha considerado estos riesgos materiales, específicos y relevantes para adoptar una decisión de inversión informada. No obstante, la Empresa está sometida a otros riesgos que, una vez evaluado la especificidad e importancia de estos, en función de su probabilidad de ocurrencia y de la potencial magnitud de su impacto, no se han incluido en esta sección.

La evaluación del potencial impacto de los riesgos es cuantitativa y cualitativa, considerando, entre otras cuestiones, potenciales impactos económicos, de cumplimiento, reputacionales y ambientales, sociales y de gobernanza ("ESG").

Los riesgos se presentan en esta sección agrupados en cuatro categorías: de negocio, operacionales, financieros, y legales y de cumplimiento normativo.

Estas categorías no se presentan por orden de importancia, sin embargo, la Empresa puede cambiar su visión sobre la importancia relativa de los mismos en cualquier momento, especialmente si surgen nuevos eventos internos o externos.

28.1. Riesgos relativos al negocio

La Empresa requiere de títulos habilitantes y licencias para la prestación de gran parte de sus servicios, así como para el uso de espectro que es un recurso escaso y costoso.

El sector de las telecomunicaciones está sujeto a una regulación sectorial específica. El hecho de que la actividad de la Empresa está muy regulada afecta a los ingresos, el resultado operativo antes de depreciaciones y amortizaciones (EBITDA) e inversiones.

Muchas de las actividades de la Empresa (como la prestación de servicios telefónicos, la televisión de pago, la instalación y explotación de redes de telecomunicaciones, entre otras), requieren licencias o autorizaciones de las autoridades gubernamentales, que suelen exigir que la Empresa satisfaga ciertas obligaciones, entre ellas niveles de calidad, servicio y condiciones de cobertura mínimos especificados. En el caso de producirse el incumplimiento de alguna de esas obligaciones, pudieran resultar consecuencias tales como sanciones económicas u otras que, en el peor de los casos, pudieran afectar a la continuidad del negocio. Excepcionalmente, en determinadas jurisdicciones, pueden ser modificadas las concesiones de las licencias antes de concluir el vencimiento, o la imposición de nuevas obligaciones en el momento de la renovación o incluso la no renovación de las licencias.

Acceso a nuevas licencias de espectro.

La Empresa necesita suficiente espectro para ofrecer sus servicios. La no obtención de una capacidad de espectro suficiente para operar, o su incapacidad para asumir los costes relacionados, podría tener un impacto adverso en su capacidad para mantener la calidad de los servicios existentes y en su capacidad para lanzar y proporcionar nuevos servicios, lo que podría afectar negativamente de forma significativa al negocio, la situación financiera, los resultados de las operaciones y/o los flujos de caja de la Empresa.

El objetivo de la Empresa es tener la capacidad de espectro necesaria para mantener los servicios y ampliarlos, específicamente a través de la participación en las subastas de espectro que se espera que tengan lugar en los próximos años, lo que requerirá posibles salidas de efectivo para obtener un espectro adicional o para cumplir con los requisitos de cobertura asociados con algunas de estas licencias.

COLOMBIA TELECOMUNICACIONES S.A. E.S.P. BIC Y SU SUBSIDIARIA
NOTAS A LOS ESTADOS FINANCIEROS INTERMEDIOS CONSOLIDADOS CONDENSADOS
A JUNIO 30 DE 2024 Y POR EL SEMESTRE TERMINADO EN JUNIO 30 DE 2024

(cifras expresadas en miles de pesos colombianos, salvo que se indique otra cosa)

Licencias existentes: procesos de renovación y modificación de las condiciones de explotación de los servicios.

La renovación o no renovación de las licencias, autorizaciones o concesiones existentes en la Empresa, o cualquier impugnación o modificación de sus términos, podría afectar de manera significativa al negocio, la situación financiera, los resultados de las operaciones y/o los flujos de caja.

La Empresa opera en un mercado altamente regulado, por lo que cambios en la regulación o nuevas disposiciones podría afectar adversamente a sus negocios.

La Empresa está expuesta a cambios en la regulación de los servicios minoristas como mayoristas. Los posibles cambios en la regulación de los precios de los servicios minoristas podrían generar limitaciones en la comercialización de servicios produciendo pérdidas de ingresos o limitaciones en la capacidad de la Empresa para diferenciarse y competir en el mercado.

En diciembre de 2021 la Corte Constitucional aceptó estudiar una demanda que cuestiona que las empresas prestadoras del servicio de internet vendan a los usuarios paquetes de datos en los que se ofrece de manera gratuita cierto tipo de aplicaciones como redes sociales, el resultado de esta demanda podría generar cambios en las condiciones actuales de las ofertas a zero rating, este tema sigue en estudio por la Corte Constitucional.

La Empresa depende de una red de proveedores.

La existencia de proveedores críticos en la cadena de suministro, especialmente en áreas como infraestructura de red, sistemas de información o terminales con alta concentración en un reducido número de proveedores, plantea riesgos que pudieran afectar las operaciones de la Empresa, así como causar eventuales contingencias legales o daños a la imagen de la Empresa en caso de que se produjeran prácticas que no cumplan con los estándares aceptables o de modo que no cumplan con las expectativas de desempeño de la Empresa de algún participante en la cadena de suministro. Esto incluye retrasos en la finalización de proyectos o entregas, ejecuciones de baja calidad, desviaciones de costes y prácticas inapropiadas.

Al 30 de junio de 2024, la Empresa adjudicó a 11 proveedores de terminales móviles, por otro lado, se contaba con 35 proveedores de infraestructura. El importe adjudicado de terminales móviles corresponde al 30,83% del total de adjudicaciones realizadas en el segundo trimestre del 2024 y para los proveedores de infraestructura corresponde un 14,05%. El proveedor de terminales móviles que cuenta con mayor participación sobre lo adjudicado para esta categoría es del 19,59%. Para los proveedores de infraestructura el que tiene con mayor participación cuenta con un 33,13% dentro de lo adjudicado para estos proveedores. Estos proveedores pueden, entre otras cosas, extender los plazos de entrega, subir los precios y limitar el suministro debido a la falta de stock y a requerimientos del negocio o por otras razones.

Si los proveedores no pudiesen suministrar sus productos en los plazos acordados o tales productos y servicios no cumplen con los requerimientos, podrían comprometer los planes de despliegue y expansión de la red, lo que en determinados supuestos podría llegar a afectar al cumplimiento de los términos y condiciones de los títulos bajo los que opera la Empresa o comprometer los negocios y los resultados operativos.

La industria de semiconductores en particular se enfrenta a diversos retos como consecuencia principalmente de problemas de suministro a nivel global, que a su vez están afectando a múltiples sectores (entre ellos el tecnológico), por retrasos en las entregas e incrementos de precios, que podrían afectar a la Empresa u otros agentes relevantes para su negocio, incluyendo sus clientes, proveedores y socios.

La imposición de restricciones al comercio y cualquier perturbación en la cadena de suministro, como la relativa al transporte internacional, puede resultar en costes más altos y márgenes inferiores o afectar a la capacidad de la Empresa para ofrecer sus productos y servicios y podría afectar de forma negativa a los negocios, la situación financiera, los resultados operativos y/o los flujos de caja de la Empresa.

Mercados Sujetos a una Continua Evolución Tecnológica

El éxito de la Empresa depende, en cierta medida, de su adaptabilidad a la evolución tecnológica, en los tiempos que el mercado exige, anticipar a los cambios tecnológicos y las demandas del mercado. La evolución tecnológica es permanente, ofreciendo al mercado nuevos productos, servicios y tecnologías, que nos obligan a mantener una permanente actualización sobre ellos. El desarrollo de una constante innovación tecnológica genera de igual forma la obsolescencia de algunos de los productos y servicios ofrecidos por la Empresa, así como su tecnología, reduciendo de manera importante los márgenes de ingresos al tener la obligación de invertir en el desarrollo de nuevos productos, tecnología y servicios y al mismo tiempo continuar brindando mantenimiento en tecnologías, las cuales seguirán vigentes hasta tanto logremos las migraciones de la totalidad de usuarios o la regulación permita su apagado de manera controlada. Adicionalmente, la convergencia de nuevas tecnologías permite a nuevos operadores entrantes la posibilidad de no estar sujetos a las normas regulatorias que presentan vigencia desde el pasado, dejándonos en posición de desventaja ante estos nuevos actores en el sector.

En consecuencia, podría resultar costoso para la Empresa el desarrollo de los productos y tecnologías necesarios para continuar compitiendo con eficiencia con los actuales o futuros competidores. Es por ello importante considerar que el incremento en los costos podría impactar negativamente al negocio, su situación financiera, y los resultados económicos o la generación de caja de la Empresa.

La Empresa, como actor principal del mercado de comunicaciones debe continuar actualizando sus redes asociadas al servicio de líneas móviles y fijas de una forma satisfactoria y en un tiempo adecuado con el objeto de mantener y aumentar su base de clientes en cada uno de sus mercados con el fin de fomentar su rendimiento financiero, así como para cumplir con los requisitos exigidos por la regulación aplicable. Entre otras cosas, la Empresa podría necesitar actualizar el funcionamiento de sus redes con el fin de incrementar la personalización de sus servicios, la virtualización de equipos, el aumento de capacidades de procesamiento y almacenamiento de datos, así como el aumento de la cobertura en algunos de sus mercados. De igual manera y no menos importante se requiere ampliar y mantener el nivel de servicio al cliente, la gestión de las redes y los sistemas administrativos.

Una de las tecnologías por la que están apostando en la actualidad los operadores de telecomunicaciones, entre otros, la Empresa, son las nuevas redes tipo FTTx, tecnología que permiten ofrecer accesos de banda ancha sobre fibra óptica con altas velocidades.

Sin embargo, el despliegue de dichas redes, en el que se sustituye total o parcialmente el cobre del bucle de acceso por fibra óptica, implica elevadas inversiones. Existe una creciente demanda de los servicios que las nuevas redes ofrecen al cliente final; no obstante, el elevado nivel de las inversiones requiere un continuo análisis del retorno de las mismas, y no existe certeza sobre la rentabilidad de estas inversiones.

Adicionalmente, la capacidad de adaptación de los sistemas de información de la Empresa, tanto los operacionales como de soporte, para responder adecuadamente a las necesidades operativas de la Empresa, es un factor relevante para considerar en el desarrollo comercial, la satisfacción del cliente y la eficiencia del negocio. Mientras la automatización y otros procesos digitales pueden llevar a ahorros de costes significativos e incrementos en la eficiencia, existen riesgos significativos asociados a dicha transformación de procesos.

Cualquier fallo de la Empresa en el desarrollo o implementación de los sistemas informáticos que respondan adecuadamente a los cambiantes requisitos operativos de la Empresa podría tener un impacto negativo en los negocios, la situación financiera, los resultados operativos y/o la generación de caja.

28.2 Riesgos operacionales.

La tecnología de la información es un elemento relevante de nuestro negocio y está expuesta a riesgos de ciberseguridad.

Los riesgos derivados de la ciberseguridad forman parte de los riesgos más relevantes para la Empresa debido a la importancia de la tecnología de la información por su capacidad para llevar a cabo con éxito las operaciones. A pesar de los avances en la modernización de la red, y en reemplazar los sistemas antiguos pendientes de renovación tecnológica, la Empresa opera en un entorno de ciberamenazas crecientes y todos sus productos y servicios como, entre otros, los servicios de Internet móvil o de televisión de pago, dependen intrínsecamente de los sistemas y plataformas de tecnología de la información que son susceptibles de un ciberataque. Los ciberataques exitosos pueden impedir la eficaz comercialización de los productos y servicios a los clientes, por lo que es necesario seguir avanzando en la identificación de vulnerabilidades técnicas y debilidades de seguridad en los procesos operativos, así como en la capacidad de detección y reacción ante incidentes. Esto incluye la necesidad de fortalecer los controles de seguridad en la cadena de suministro (por ejemplo, poner un mayor foco en las medidas de seguridad adoptadas por los socios y otras terceras partes), así como garantizar la seguridad de los servicios en la nube (cloud).

Algunas de las principales medidas adoptadas por la Empresa para mitigar estos riesgos son la detección temprana de vulnerabilidades, la aplicación de controles de acceso a los sistemas, la revisión proactiva de registros de seguridad en los componentes críticos, la segregación de red en zonas y el despliegue de sistemas de protección como 'cortafuegos', sistemas de prevención de intrusiones, y detección de virus, entre otras medidas de seguridad física y lógica. En el caso de que las medidas preventivas y de control no evitasen todo el daño en los sistemas o los datos, existen sistemas de copias de respaldo diseñados para la recuperación total o parcial de la información.

Riesgos Asociados a las Interrupciones de Red o Sistemas Imprevistas

Las interrupciones de red son situaciones inherentes al funcionamiento de cualquier elemento que la constituye, las cuales crean afectación en servicio causando insatisfacción de los usuarios por la imposibilidad de comunicación, así como un riesgo no menor de requerimientos de parte de los entes de control que podrían derivar en sanciones de alto impacto para la Empresa. La única posibilidad de minimizar o alcanzar un nivel controlado de riesgos sobre las interrupciones de red imprevistas, está enfocada en poder garantizar de manera periódica y eficiente un modelo de mantenimiento preventivo y correctivo sobre los equipos de red, así como la inversión en elementos que hayan cumplido su vida útil y que garanticen la redundancia que permita soportar el servicio ante eventuales fallas.

De otra parte, la tecnología de la información es un elemento relevante de nuestro negocio y podría verse afectado por los riesgos de ciberseguridad: Nuestras redes transportan y almacenan grandes volúmenes de datos confidenciales, personales y de negocio, por lo que debe estar preparada para detectar y reaccionar oportunamente ante ciberamenazas evitando su materialización.

También hay que tener en cuenta que las catástrofes naturales, el cambio climático y otros factores ajenos al control de la Empresa pueden provocar fallos en la red, interrupciones del servicio o pérdida de calidad.

Las interrupciones imprevistas del servicio pueden producirse por fallos del sistema, desastres naturales ocasionados por fenómenos naturales o meteorológicos, falta de suministro eléctrico, fallos de red, fallos de hardware o software, sustracción de elementos de red o un ataque cibernético. Todo ello puede afectar a la calidad o causar la interrupción de la prestación de los servicios.

Los cambios en los patrones de temperatura y precipitaciones asociados al cambio climático pueden incrementar el consumo energético de las redes de telecomunicaciones o provocar la interrupción del servicio debido a olas de temperaturas extremas, inundaciones o fenómenos meteorológicos extremos, para esto se tiene a nuestro interior procesos que nos permitan responder de la manera más oportuna a cada una de estas situaciones.

28.3 Riesgos financieros.

El deterioro del entorno económico o político puede afectar negativamente al negocio de la Empresa.

La Empresa está expuesta a la legislación local, al entorno político y económico del país y del mundo, por lo cual su situación financiera y los resultados operacionales se pueden ver afectados por factores como las variaciones significativas del tipo de cambio, la percepción de riesgo país y/o el endurecimiento de las tensiones geopolíticas. La economía colombiana se encuentra altamente expuesta al flujo de capitales provenientes de otras economías debido a su dependencia de las materias primas y a la alta proporción de deuda en moneda extranjera con respecto a la deuda total del país.

Por esto, su estabilidad macroeconómica y financiera se puede ver afectada por cambios en los precios de las materias primas y en las condiciones financieras globales.

La Empresa se enfrenta a riesgos relacionadas con su nivel de endeudamiento financiero, capacidad de financiación y capacidad para llevar a cabo el plan de negocio.

El funcionamiento, la expansión y la mejora de las redes de la Empresa, el desarrollo y la distribución de los servicios y productos, la ejecución del plan general estratégico, el desarrollo e implantación de nuevas tecnologías, la renovación de licencias, y la expansión, podrían precisar de una financiación sustancial. La Empresa es un emisor de deuda relevante y frecuente en los mercados de capitales. Al 30 de junio de 2024 y 31 de diciembre de 2023 la deuda financiera ascendía a \$4.715.373 millones y \$4.049.774 millones respectivamente (Nota 18).

Una disminución de la liquidez en la Empresa, una dificultad en la refinanciación de los vencimientos de la deuda o en la captación de nuevos fondos como deuda o recursos propios, podría obligar a la Empresa a utilizar recursos ya asignados a inversiones u otros compromisos para el pago de su deuda financiera, lo cual podría tener un efecto negativo en los negocios de la Empresa, la situación financiera, los resultados operativos y/o en los flujos de caja.

La financiación podría resultar más difícil y costosa ante un deterioro significativo de las condiciones en los mercados financieros internacionales o locales, debido, por ejemplo, a las políticas monetarias fijadas por los bancos centrales, tanto por posibles subidas de tipos de interés como por disminuciones en la oferta de crédito, el aumento de la incertidumbre política y comercial global y la inestabilidad del precio del petróleo o por un eventual deterioro de la solvencia o del comportamiento operativo.

Adicionalmente, dada la interrelación entre el crecimiento económico y la estabilidad financiera, la materialización de alguno de los factores de riesgo económico, político y de tipo de cambio comentados anteriormente podría afectar adversamente a la capacidad y coste de la Empresa para obtener financiación y/o liquidez. Esto a su vez podría tener, por tanto, un efecto adverso significativo en los negocios, la situación financiera, los resultados operativos y/o los flujos de caja. Por último, cualquier rebaja en las calificaciones crediticias podría conducir a un aumento de sus costes de endeudamiento y también podría limitar su capacidad de acceder a los mercados de crédito.

Calificación de Colombia Telecomunicaciones S.A. E.S.P BIC y de su deuda de largo plazo.

Al 30 de junio del 2024 la compañía tiene vigente en escala internacional calificaciones realizadas por dos agencias calificadoras. Standard & Poor's quien ha asignado a Colombia Telecomunicaciones S.A. ESP BIC. una calificación de B+ tanto como emisor como para las emisiones de bonos en el mercado internacional, con una perspectiva positiva. Por otro lado, Fitch Ratings ha asignado una calificación de BB+ con una perspectiva estable.

En la escala Local la compañía como emisor, así como a los bonos emitidos en el mercado local, con una calificación de AA+, acompañada de una perspectiva estable.

La condición financiera y resultados de la Empresa podrían verse afectados si no manejamos de forma efectiva nuestra exposición a los tipos de cambio de divisa extranjera o a los tipos de interés.

El riesgo de tipo de interés surge principalmente por las variaciones en las tasas de interés que afectan a: (i) los costes financieros de la deuda a tipo variable (o con vencimiento a corto plazo, y previsible renovación); y (ii) del valor de los pasivos a largo plazo con tipos de interés fijo.

Política de Gestión de Riesgos

La Empresa podría estar expuesta a diversos riesgos de mercado financiero como consecuencia de: i) el curso normal de sus negocios y ii) la deuda financiera contratada para financiar sus negocios. Los principales riesgos son de tipo de cambio, tipo de interés, liquidez y crédito. En el proceso de valoración de los riesgos financieros no se identificaron impactos significativos.

COLOMBIA TELECOMUNICACIONES S.A. E.S.P. BIC Y SU SUBSIDIARIA
NOTAS A LOS ESTADOS FINANCIEROS INTERMEDIOS CONSOLIDADOS CONDENSADOS
A JUNIO 30 DE 2024 Y POR EL SEMESTRE TERMINADO EN JUNIO 30 DE 2024

(cifras expresadas en miles de pesos colombianos, salvo que se indique otra cosa)

Riesgo de Tipo de Interés

Surge principalmente por las variaciones en las tasas de interés que afectan a: i) los costos financieros de la deuda a tipo variable y/o por negociaciones de deuda a corto plazo a tipos de interés fijo y, ii) los pasivos a largo plazo a tipos de interés fijo.

Riesgos de Liquidez

La Empresa se encuentra expuesta al riesgo de liquidez principalmente por los desbalances entre las necesidades de fondos y las fuentes de estos. Como estrategia de mitigación la Empresa tiene activos de alta liquidez y líneas de crédito no utilizadas disponibles, adicionalmente la alternativa de realizar rollover en obligaciones financieras.

Riesgo de Crédito

El riesgo de crédito surge del efectivo y equivalentes de efectivo (depósitos en bancos e instituciones financieras), así como de la exposición al crédito de los clientes mayoristas y minoristas, que incluye a los saldos pendientes de las cuentas por cobrar y a las transacciones comprometidas.

No se identificaron impactos significativos en la valoración del riesgo de crédito, con base en lo anterior la Administración no espera que la Empresa incurra en pérdidas significativas por el desempeño de sus contrapartes.

Al 30 de junio de 2024 la Empresa tenía el siguiente portafolio de derivados financieros de tipo de cambio y tipo de interés expresados en su moneda de origen, en los siguientes instrumentos:

Cifras en millones	NDF		SORF	IRS IBR	IRS IPC	CCIRS (margen)	CCIRS
	USD	EUR	USD	COP	IPC	USD	USD
Subyacente							
Bono Senior	0	0	500	1.498.700	-	500	1.000
Deuda en USD\$/COP	87	0	0	600.000	152.410	-	-
Cuentas comerciales	66	17	0	-	-	-	-
Flujos de caja futuros	84	0	0	-	-	-	-
	237	17	500	2.098.700	152.410	500	1.000

NDF: Non delivery forwards

IRS: Interest rate swap

CCIRS: Cross currency interest rate swap

Riesgo de Tipo de Cambio

El objetivo fundamental de la política de gestión del riesgo de tipo de cambio es proteger el valor de los registros de activos y pasivos denominados en dólares y euros ante cambios en el tipo de cambio del peso colombiano respecto a estas divisas.

Al 30 de junio de 2024 y 31 de diciembre de 2023 la deuda de la Empresa en dólares americanos incluyendo el bono senior con vencimiento en el año 2030 es de USD598 millones equivalentes a \$2.478.856 millones y USD511 millones \$1.954.119, respectivamente incluyendo intereses.

Adicionalmente, considerando el flujo ordinario del negocio, se realizaron coberturas de cuentas comerciales, correspondientes a las facturas de OPEX (Operating Expenses) y CAPEX (Capital Expenditure) en moneda extranjera que se registraron en el estado de situación financiera intermedio consolidado condensado. Finalmente se contrataron coberturas de flujos de caja futuro altamente probables mediante NDF (Non Delivery Forwards) con plazos hasta un año para cubrir una porción del OPEX y CAPEX en moneda extranjera del presupuesto durante el siguiente año. El siguiente es el resumen de los saldos de activos y pasivos mantenidos en dólares y expresados en miles de pesos colombianos, respectivamente al cierre de cada período:

El siguiente es el resumen de los saldos de activos y pasivos mantenidos en dólares y expresados en miles de pesos colombianos respectivamente al cierre de cada período:

COLOMBIA TELECOMUNICACIONES S.A. E.S.P. BIC Y SU SUBSIDIARIA
NOTAS A LOS ESTADOS FINANCIEROS INTERMEDIOS CONSOLIDADOS CONDENSADOS
A JUNIO 30 DE 2024 Y POR EL SEMESTRE TERMINADO EN JUNIO 30 DE 2024

(cifras expresadas en miles de pesos colombianos, salvo que se indique otra cosa)

Cifras en miles de dólares:

	Al 30 de junio de 2024	Al 31 de diciembre de 2023
Activos		
Efectivo y equivalentes de efectivo (Nota 5)	2.126	1.556
Deudores y otras cuentas por cobrar (Nota 7)	17.104	9.053
Partes relacionadas (Nota 29)	75.713	70.068
Total activos	94.943	80.677
Pasivos		
Obligaciones financieras (Nota 18)	597.597	511.275
Proveedores y cuentas por pagar (Nota 20)	74.116	123.986
Partes relacionadas (Nota 29)	59.902	60.272
Total pasivos	731.615	695.533
Posición pasiva, neta	(636.672)	(614.856)

Cifras en miles de pesos:

	Al 30 de junio de 2024	Al 31 de diciembre de 2023
Activos		
Efectivo y equivalentes de efectivo (Nota 5)	8.818.733	5.947.110
Deudores y otras cuentas por cobrar (Nota 7)	70.948.076	34.601.019
Partes relacionadas (Nota 29)	314.060.553	267.803.399
Total activos	393.827.362	308.351.528
Pasivos		
Obligaciones financieras (Nota 18)	2.478.856.260	1.954.118.614
Proveedores y cuentas por pagar (Nota 20)	307.436.133	473.880.691
Partes relacionadas (Nota 29)	248.475.892	230.362.598
Total pasivos	3.034.768.285	2.658.361.903
Posición pasiva, neta	(2.640.940.923)	(2.350.010.375)

Riesgo de Tipo de Interés

Después de coberturas la exposición a tasa variable es del 38% del total de la deuda financiera, en el marco de una política de gestión de riesgos en línea con la postura de política monetaria expansionista del Banco de la República en el mediano plazo.

Al 30 de junio de 2024 la deuda a tipo fijo y tipo variable era la siguiente:

Cifras en millones de pesos:

	Obligaciones Financieras		
	Valor (1)	Participación	Índice
Obligaciones a tipo fijo			
Deuda en COP	900.000	20%	Tipo fijo
Bono COP	152.410	4%	Tipo fijo
Bono Senior	1.659.216	38%	
	2.711.626	62%	
Obligaciones a tipo variable			
Bono Senior	414.804	10%	Flotante
Deuda Usd	356.731	8%	Sofr3M
Deuda en COP	855.591	20%	IBR3M
	1.627.126	38%	
	4.338.752	100%	

(1) Exposición de tipos de interés después de coberturas.

COLOMBIA TELECOMUNICACIONES S.A. E.S.P. BIC Y SU SUBSIDIARIA
NOTAS A LOS ESTADOS FINANCIEROS INTERMEDIOS CONSOLIDADOS CONDENSADOS
A JUNIO 30 DE 2024 Y POR EL SEMESTRE TERMINADO EN JUNIO 30 DE 2024

(cifras expresadas en miles de pesos colombianos, salvo que se indique otra cosa)

Sensibilidad de la deuda ante variaciones en el tipo de interés

Para la deuda se sensibilizó un movimiento positivo y negativo de la tasa interés de 100 pbs. El cálculo de la sensibilidad se realizó solo sobre la deuda expuesta a tipo de interés variable que representa el 38% del total. El resultado de la sensibilidad fue el siguiente:

Impacto en resultados	
(COP \$000)	
+ 100 pb	(16.497.251)
- 100 pb	16.497.251

Instrumentos Financieros Derivados y Política de Gestión de Riesgo

El desglose de los derivados de la Empresa al 30 de junio de 2024, así como su valor razonable a dicha fecha y el calendario esperado de vencimientos por valor nominal y en función del tipo de cobertura es el siguiente:

Derivados	Valor razonable (1)	Valor Nominal (2) - Vencimientos			Total
		(Cifras en millones de pesos)			
		2024	2025	Posteriores	
Coberturas de tipo de interés:					
Flujo de caja	(367.099)	-	-	4.148.040	4.148.040
	(367.099)	-	-	4.148.040	4.148.040
Coberturas de tipo de cambio:					
Flujo de caja	23.630	708.160	-	-	708.160
Valor razonable	14.234	346.656	-	-	346.656
	37.864	1.054.816	-	-	1.054.816
Coberturas de tipo de interés y tipo de cambio					
Flujo de caja	260.259	-	4.172.720	2.226.430	6.399.150
	260.259	-	4.172.720	2.226.430	6.399.150
	(68.976)	1.054.816	4.172.720	6.374.470	11.602.006

- (1) Se presenta neto de Credit Valuation Adjustment (CVA) y Debit Valuation Adjustment (DVA).
- (2) Para cobertura de tipo de interés el importe de signo positivo está en términos de pago fijo, para cobertura de tipo de cambio, un importe positivo significa pago en moneda funcional versus moneda extranjera.

Riesgo País

En el primer semestre de 2024, la economía continúa en medio del proceso de restablecimiento de equilibrios macroeconómicos impactados tras la pandemia del COVID. Tras cerrar 2023 con un crecimiento de 0,6%, la actividad económica acumula un crecimiento de 1,9% YTD en abril, todavía muy por debajo de su ritmo potencial. La demanda interna se mantiene débil, en especial la inversión. El Banco de la República continuó recortando su tasa de interés de referencia, aunque mantiene una postura monetaria contractiva. El gobierno anuncia un mayor ritmo de gasto a fin de estimular la recuperación. El crecimiento económico en 2024 se estima en 1,5% (Focus Economics - CF).

La tasa de inflación de junio 2024 fue de 7,18% YoY, marcando 12 meses consecutivos una convergencia desde su nivel máximo reciente de 13,3% YoY en marzo de 2023. La reducción de la inflación general fue guiada por una menor inflación de alimentos y bienes, más otros servicios. En contrapartida, los precios regulados inyectaron inflación a medida que se van regularizando los precios de las tarifas eléctricas y de los combustibles (para equilibrar el fondo de estabilización de precios). La inflación sigue muy por encima del rango objetivo del banco central (2% - 4%) y las expectativas de corto plazo se sitúan también por sobre dicho rango. El Banco de la República ha reducido sus tasas de interés 100pbs durante el segundo trimestre hasta el nivel de 11,25%.

COLOMBIA TELECOMUNICACIONES S.A. E.S.P. BIC Y SU SUBSIDIARIA
NOTAS A LOS ESTADOS FINANCIEROS INTERMEDIOS CONSOLIDADOS CONDENSADOS
A JUNIO 30 DE 2024 Y POR EL SEMESTRE TERMINADO EN JUNIO 30 DE 2024

(cifras expresadas en miles de pesos colombianos, salvo que se indique otra cosa)

El tipo de cambio cerró al 30 de junio de 2024 en \$4.148,04, depreciándose un 8,0% en el trimestre y un 8,5% en el primer semestre. La prima de riesgo país cerró el trimestre en 305pbs (EMBI), que representa un aumento de 33pbs con relación al trimestre anterior y 35 pbs respecto a fines de 2023 (270pbs). La mayor percepción de riesgo país se sustenta en un contexto internacional y regional más volátil. Los recientes anuncios sobre un mayor déficit fiscal en 2024 hasta 5,6% del PIB (que contrasta con la proyección original de 5,3% del PIB), levantan temores en la medida que ello lleve al gobierno a incumplir la regla fiscal, lo que podría incidir negativamente en la calificación crediticia del país y en los costos de financiamiento tanto del sector público como del privado.

28.4 Riesgos legales y de cumplimiento normativo

Procedimientos judiciales.

La Empresa opera en sectores altamente regulados y es parte y puede ser parte en el futuro en litigios, procedimientos regulatorios, liquidaciones de impuestos, y otros que surgen en el curso ordinario de sus negocios cuyo resultado es impredecible. La Administración evalúa estas situaciones con base en su naturaleza probable, posible y remota, de que estos se materialicen y los montos involucrados, para decidir sobre los importes reconocidos y/o revelados en estados financieros consolidados. Un resultado adverso o un acuerdo extrajudicial de éstos u otros litigios o contenciosos, presentes o futuros, podrían representar un impacto en la situación financiera, los resultados o la generación de caja de la Empresa.

Puede consultarse un mayor detalle de los litigios, multas y sanciones en la Nota 30 de estos estados financieros intermedios consolidados condensados.

Un resultado adverso o un acuerdo extrajudicial de éstos u otros litigios o contenciosos, presentes o futuros, podrían representar un impacto en la situación financiera, los resultados o la generación de caja de la Empresa.

La Empresa está expuesta a riesgos en relación con el cumplimiento de la legislación contra la corrupción y los programas de sanciones económicas.

En Colombia, la legislación anticorrupción establece una serie de obligaciones y prohibiciones específicas, tanto para las empresas como para sus socios, administradores, directivos y colaboradores, previstas principalmente en las Leyes 599 de 2000 (Código Penal), 1474 de 2011 (Estatuto Anticorrupción), 1778 de 2016 (Ley contra el Soborno Transnacional) y 2195 de 2022.

Entre otras conductas, dichas normas prohíben ofrecer cualquier objeto de valor a funcionarios públicos o privados, con el fin de obtener o mantener negocios o asegurar cualquier ventaja empresarial indebida. Igualmente, se prohíbe mantener libros y registros que no reflejen adecuadamente y con precisión las transacciones.

Sin embargo, con la expedición de la Ley 2195 de 2022 se produjo una ampliación del espectro de conductas consideradas como actos de corrupción que incluye a los delitos contra la administración pública, el medio ambiente, el orden económico y social, financiación del terrorismo y grupos de delincuencia organizada, administración de recursos relacionados con actividades terroristas y de la delincuencia organizada, los consagrados en la Ley 1474 de 2011 o cualquier conducta punible relacionada con el patrimonio público. En ese orden de ideas, de acuerdo con el sentido otorgado por el legislador, la corrupción incluye diversas conductas punibles que abarcan desde los acuerdos restrictivos de la competencia hasta la contaminación ambiental, pasando por los delitos de corrupción privada y administración desleal.

En este sentido, debido a la naturaleza de su actividad y la amplitud del alcance de lo que se entiende por actos de corrupción en Colombia, se ha incrementado la exposición de la Empresa a este riesgo y, en consecuencia, su probabilidad de ocurrencia en el marco del relacionamiento entre la Empresa y sus diferentes grupos de interés.

En particular, este riesgo adquiere especial relevancia en el relacionamiento entre la Empresa y los funcionarios y/o entidades públicas en los ámbitos institucional regulatorio (se trata de una actividad regulada en diferentes órdenes), operacional (en el despliegue de su red, está sujeta a la obtención de múltiples permisos de actividad) y comercial (presta servicios directa e indirectamente a las Administraciones Públicas).

COLOMBIA TELECOMUNICACIONES S.A. E.S.P. BIC Y SU SUBSIDIARIA
NOTAS A LOS ESTADOS FINANCIEROS INTERMEDIOS CONSOLIDADOS CONDENSADOS
A JUNIO 30 DE 2024 Y POR EL SEMESTRE TERMINADO EN JUNIO 30 DE 2024

(cifras expresadas en miles de pesos colombianos, salvo que se indique otra cosa)

Además de presentar una alta exposición al riesgo de corrupción, La Empresa está sujeta a la autoridad de diferentes reguladores y al cumplimiento de diversas normativas, nacionales o extraterritoriales, a veces con competencias compartidas, por lo que resulta muy difícil cuantificar los eventuales impactos de cualquier incumplimiento, teniendo en cuenta que en dicha cuantificación debe considerarse, no sólo la cuantía económica de las sanciones, sino también la potencial afectación negativa de las mismas al negocio, a la reputación y/o marca, e incluso, llegado el caso, a la capacidad para contratar con las Administraciones Públicas.

De otro lado, la Empresa se encuentra comprometida en desarrollar su actividad en cumplimiento de los regímenes de sanciones internacionales que le puedan ser de aplicación en cada momento y, en consecuencia, respetar las restricciones y/o prohibiciones que son impuestas por gobiernos, reguladores, y/u otras organizaciones internacionales contra gobiernos/países, individuos, entidades y/o sectores de actividad con ocasión del desarrollo de actividades que representan un peligro a la seguridad internacional, la paz o los derechos humanos, entre otros.

Para tal efecto, el Consejo de Administración del Grupo Telefónica publicó la Normativa Corporativa sobre sanciones, cuyo objeto es definir los principales elementos de control para garantizar el cumplimiento de tales regímenes en el marco del relacionamiento con sus contrapartes, incluidos los procesos de debida diligencia y controles de pagos a proveedores y/o terceros, protección mediante cláusulas contractuales, formación y asesoramiento y seguimiento al modelo de control.

Aunque la Empresa cuenta con normativas internas y procedimientos establecidos para asegurar el cumplimiento de las leyes contra la corrupción y la normativa relativa a sanciones anteriormente mencionadas, no puede garantizar que estos eliminen las fuentes de riesgo, o que los empleados, consejeros, directores, socios, agentes y proveedores de servicios de la Empresa no actúen infringiendo la normativa y procedimientos (o, igualmente, infringiendo las leyes pertinentes en materia de lucha contra la corrupción y sanciones). Por esa razón, actualmente, la Empresa coopera con autoridades gubernamentales (en su caso, conduciendo las investigaciones internas correspondientes) a propósito de solicitudes de información potencialmente relacionadas, de forma directa o indirecta, con posibles infracciones de las leyes contra la corrupción. La Empresa considera que cualquier potencial sanción en el marco de estas solicitudes específicas, no afectaría de forma material a la situación financiera de la Empresa, considerando su tamaño.

No obstante, lo anterior, el incumplimiento de las leyes contra la corrupción y sanciones podría dar lugar, no sólo a sanciones económicas sino también a la resolución de contratos públicos, a la revocatoria de autorizaciones y licencias, y a la generación de un efecto negativo material en la reputación o en los negocios de la Empresa, al igual que en su situación financiera, los resultados operativos y/o los flujos de caja.

29. PARTES RELACIONADAS

El Ministerio de Hacienda y Crédito Público posee una participación del 32,5% en Colombia Telecomunicaciones S.A. E.S.P. BIC, el Ministerio es un organismo adscrito al Gobierno Colombiano. La Empresa presta servicios móviles y fijos de telefonía al Gobierno Colombiano en condiciones y precios normales de mercado.

Durante los semestres terminados al 30 de junio de 2024 y 2023, la Empresa realizó pagos al Gobierno Colombiano por concepto de contribuciones al Ministerio de las Comunicaciones y Tecnologías de la Información (MINTIC) por \$48.215.976 y \$49.386.370 y a la Comisión de Regulación de Comunicaciones (CRC) por \$3.882.861 y \$4.917.220 respectivamente, sobre los ingresos obtenidos por la prestación de servicio de provisión de redes y telecomunicaciones.

29.1. Cuentas por Cobrar

Los saldos de las cuentas por cobrar entre la Empresa y sus accionistas, vinculados económicos y empresas asociadas son los siguientes:

Corriente

a) Accionistas

Del exterior

Telefónica Hispanoamérica, S.A. (1)

	<u>Al 30 de junio de</u> <u>2024</u>	<u>Al 31 de diciembre de</u> <u>2023</u>
	23.927.717	13.975.400
	<u>23.927.717</u>	<u>13.975.400</u>

COLOMBIA TELECOMUNICACIONES S.A. E.S.P. BIC Y SU SUBSIDIARIA
NOTAS A LOS ESTADOS FINANCIEROS INTERMEDIOS CONSOLIDADOS CONDENSADOS
A JUNIO 30 DE 2024 Y POR EL SEMESTRE TERMINADO EN JUNIO 30 DE 2024

(cifras expresadas en miles de pesos colombianos, salvo que se indique otra cosa)

- (1) El incremento al 30 de junio del 2024 corresponde principalmente a la prestación de servicios de apoyo, soporte y asesoría de personal directo de la Empresa en la región.

b) Vinculados Económicos

	<u>Al 30 de junio de</u> 2024	<u>Al 31 de diciembre de</u> 2023
Nacionales		
Telixus Cable Colombia S.A. (1)	20.694.269	1.514.809
Telefónica Global Solutions Colombia, S.A.S.	9.671.367	10.017.879
Wayra Colombia S.A.S.(2)	262.857	87.465
Telefónica Tech Colombia S.A.S	205.866	249.777
Telefónica Factoring Colombia S.A.	37.990	331.202
	30.872.349	12.201.132

- (1) El Incremento al 30 de junio del 2024 corresponde a la venta de inmuebles, cable submarino y ductos.

- (2) El incremento al 30 de junio del 2024 corresponde a alquiler de oficinas.

	<u>Al 30 de junio de</u> 2024	<u>Al 31 de diciembre de</u> 2023
Del exterior		
Telefónica S.A.(1)	2.395.603	346.693
Telefónica Global Solutions S.L.U.	2.040.393	2.002.538
Telefónica UK Limited (2)	1.442.957	671.686
Telefónica Móviles España S.A. (2)	655.888	261.813
Telefónica Brasil S.A. (2)	653.743	347.002
Telefónica Móviles Chile S.A.	568.823	515.260
Otecel S.A.	473.901	462.047
Telefónica Global Roaming GmbH	371.469	436.854
Telefónica del Perú S.A.A.	358.779	357.332
Telefónica Móviles Argentina S.A.	327.992	505.246
Pegaso PCS, S.A. DE C.V.	312.404	229.395
Terra Networks México, S.A. de C.V. (3)	265.840	143.540
Telefónica Venezolana C.A.	175.232	160.405
Telefónica Innovación Digital, S.L. (4)	135.513	-
Telefónica Móviles del Uruguay S.A.	38.400	23.268
Telefónica Germany GMBH & CO OHG	14.253	2.264
Telefónica Factoring España S.A.	1.302	4.996
	10.232.492	6.470.339
Total vinculados nacionales y del exterior	41.104.841	18.671.471

- (1) El incremento al 30 de junio de 2024 corresponde principalmente a la solicitud de reembolso de impuestos retenidos, por mayor monto asociados a los planes de acciones con empleados de la vigencia 2021 - 2023.

COLOMBIA TELECOMUNICACIONES S.A. E.S.P. BIC Y SU SUBSIDIARIA
NOTAS A LOS ESTADOS FINANCIEROS INTERMEDIOS CONSOLIDADOS CONDENSADOS
A JUNIO 30 DE 2024 Y POR EL SEMESTRE TERMINADO EN JUNIO 30 DE 2024

(cifras expresadas en miles de pesos colombianos, salvo que se indique otra cosa)

- (2) El incremento al 30 de junio de 2024 corresponde a mayor prestación de servicio roaming y ajuste en tarifas de tráficos cursados respecto de 2023.
- (3) El incremento corresponde principalmente a mayor prestación de servicios de personal expatriados.
- (4) Corresponde a prestación de servicios digitales asociados a licencias y plataformas de Internet por Protocolo de Televisión - IPTV y servicios de formación en Big Data.

c) Empresas Asociadas

	<u>Al 30 de junio de</u> <u>2024</u>	<u>Al 31 de diciembre de</u> <u>2023</u>
Nacional		
Onnet Fibra Colombia S.A.S (1)	208.757.391	163.786.122
Total asociadas nacionales	208.757.391	163.786.122
Total partes relacionadas (Nota 7)	273.789.949	196.432.993
No Corriente:		
Alamo Holco S.L. (2)	489.537.094	473.931.256
Onnet Fibra Colombia S.A.S (1)	157.560.613	121.304.383
Total asociadas no corriente	647.097.707	595.235.639
Total partes relacionadas (Nota 7)	920.887.656	791.668.632

- (1) Al 30 de junio de 2024, la porción corriente incluye \$111.167 millones del Earn Out generado por la venta de activos de fibra óptica y \$97.590 millones generados por los servicios de despliegue y mantenimiento generados durante el segundo trimestre de 2024.

La porción no corriente corresponde al Earn Out de acuerdo con el plan de pagos. El incremento neto corresponde principalmente a la modificación del plan de pagos asociados al 20% que representado por la variable de links B2B, trasladando al largo plazo la porción acordada entre las partes e impacto por TRM al cierre del primer semestre del 2024.

- (2) El saldo al 30 de junio corresponde al préstamo realizado en el marco de la negociación de los activos de fibra óptica en el año 2022. EL aumento corresponde a la capitalización de intereses financieros asociados al préstamo.

Los saldos en moneda extranjera de cuentas por cobrar nacionales con partes relacionadas al 30 de junio de 2024 y 31 de diciembre de 2023 son USD\$75.713 miles (\$314.060.553) de y USD\$70.068 miles (\$267.803.399) respectivamente, (Nota 27).

29.2. Cuentas por Pagar

Los saldos de los pasivos entre la Empresa y sus accionistas, subsidiarias y vinculados económicos son los siguientes:

Corriente

a) Accionistas

	<u>Al 30 de junio de</u> <u>2024</u>	<u>Al 31 de diciembre de</u> <u>2023</u>
Del exterior		
Telefónica Hispanoamérica S.A. (1)	22.235.342	9.007.064
	22.235.342	9.007.064

- (1) El incremento al 30 de junio del 2024 corresponde principalmente a la prestación de servicios de apoyo, soporte y asesoría de personal de la región a la Empresa.

COLOMBIA TELECOMUNICACIONES S.A. E.S.P. BIC Y SU SUBSIDIARIA
NOTAS A LOS ESTADOS FINANCIEROS INTERMEDIOS CONSOLIDADOS CONDENSADOS
A JUNIO 30 DE 2024 Y POR EL SEMESTRE TERMINADO EN JUNIO 30 DE 2024

(cifras expresadas en miles de pesos colombianos, salvo que se indique otra cosa)

b) **Vinculados económicos**

	<u>Al 30 de junio de</u> <u>2024</u>	<u>Al 31 de diciembre de</u> <u>2023</u>
Nacionales		
Telefónica Tech Colombia S.A.S	40.321.189	38.604.002
Telxius Cable Colombia S.A.	33.461.405	31.189.968
Telefónica Global Solutions Colombia, S.A.S.	18.034.673	19.328.806
	91.817.267	89.122.776
	<u>Al 30 de junio de</u> <u>2024</u>	<u>Al 31 de diciembre de</u> <u>2023</u>
Del exterior		
Telefónica S.A. (1)	76.586.367	51.999.362
Telefónica Innovación Digital, S.L (2)	42.679.234	25.489.541
Telefónica Global Solutions S.L.U.	33.411.624	35.024.826
Telefónica Chile Servicios Corporativos LTDA (3)	11.149.688	6.297.835
Telefónica Global Technology S.A.U.	8.862.942	14.568.269
Telefónica Compras Electrónicas, S.L.	8.607.554	5.579.072
Telefónica Global Solutions Usa, Inc	8.426.948	9.505.017
Telefónica del Perú S.A.A.	7.351.374	5.053.644
Telefónica IoT & Big Data Tech, S.A.	7.225.401	5.600.288
Telefónica Móviles España S.A.	2.835.820	2.235.010
Terra Networks México, S.A. de C.V.	1.886.184	2.017.558
Telefónica Servicios Audiovisuales S.A.U.	1.389.230	1.063.099
Telefónica UK Limited (4)	1.108.730	198.761
Telefónica Global Roaming GmbH	847.465	708.825
Telefónica Móviles del Uruguay S.A. (5)	825.655	45.772
Pegaso PCS, S.A. DE C.V.	785.780	839.615
Telefónica Brasil S.A.	557.929	257.717
Otecel S.A.	425.026	415.465
Telefónica Móviles Argentina S.A.	217.465	535.787
Telefónica Móviles Chile S.A.	176.149	123.602
Telefónica Venezolana C.A.	130.204	92.526
Acens Technologies S.L.	92.483	62.993
Telefónica Germany GMBH & CO OHG	84.732	50.939
	215.663.984	167.765.523
	307.481.251	256.888.299

- (1) El incremento corresponde principalmente a los servicios de Brand Fee durante el primer semestre de 2024.
- (2) Al 30 de junio 2024, el incremento se presenta principalmente por servicios digitales, uso de plataforma de Internet por Protocolo de Televisión IPTV durante el primer semestre de 2024.
- (3) Al 30 de junio de 2024, el incremento corresponde principalmente a servicios de apoyo en la región de acuerdo con el nuevo modelo operativo Hispam durante el primer semestre de 2024.
- (4) Corresponde al servicio de roaming durante el primer semestre de 2024.
- (5) Al 30 de junio de 2024 el incremento corresponde a nuevos servicios de agilidad y mejores prácticas Hispam.

COLOMBIA TELECOMUNICACIONES S.A. E.S.P. BIC Y SU SUBSIDIARIA
NOTAS A LOS ESTADOS FINANCIEROS INTERMEDIOS CONSOLIDADOS CONDENSADOS
A JUNIO 30 DE 2024 Y POR EL SEMESTRE TERMINADO EN JUNIO 30 DE 2024

(cifras expresadas en miles de pesos colombianos, salvo que se indique otra cosa)

Empresas Asociadas

	<u>Al 30 de junio de</u> <u>2024</u>	<u>Al 31 de diciembre de</u> <u>2023</u>
Nacionales		
Onnet Fibra Colombia S.A.S (1)	91.908.278	78.638.936
	91.908.278	78.638.936
Total con partes relacionadas (Nota 20)	421.624.871	344.534.299

(1) El saldo al 30 de junio de 2024 corresponde principalmente a los servicios recibidos por conectividad.

No corriente

	<u>Al 30 de junio de</u> <u>2024</u>	<u>Al 31 de diciembre de</u> <u>2023</u>
Pagos basados en acciones		
Telefónica S.A.	4.892.025	3.584.437
Total partes relacionadas (Nota 19)	4.892.025	3.584.437

Los saldos en moneda extranjera de cuentas por pagar en relación con partes relacionadas al 30 de junio de 2024 y 31 de diciembre de 2023 son de USD\$59.902 miles \$(248.475.892) y USD\$ 60.272 miles \$230.362.598 respectivamente, (Nota 28).

29.3. Ingresos, Costos y Gastos con Partes Relacionadas

La Empresa, realiza transacciones con sus partes relacionadas en las mismas condiciones de mercado y de independencia mutua. El siguiente es el resumen de los ingresos, costos y gastos de la Empresa con las partes relacionadas:

a) Accionistas

	<u>Ingresos</u>		<u>Costos y gastos</u>	
	<u>Semestre terminado al 30 de junio de</u>			
	<u>2024</u>	<u>2023</u>	<u>2024</u>	<u>2023</u>
Del exterior				
Telefónica Hispanoamérica S.A. (1)	8.963.964	10.651.766	12.147.958	7.348.002
	8.963.964	10.651.766	12.147.958	7.348.002

(1) El incremento en costos y gastos corresponde principalmente a actualización en los servicios corporativos del modelo operativo Hispam.

b) Vinculados Económicos

	<u>Ingresos</u>		<u>Costos y gastos</u>	
	<u>Semestre terminado al 30 de junio de</u>			
	<u>2024</u>	<u>2023</u>	<u>2024</u>	<u>2023</u>
Nacionales				
Telxius Cable Colombia S.A. (1)	12.660.532	850.264	20.607.900	24.541.408
Telefónica Global Solutions Colombia, S.A.S. (2)	7.039.111	10.865.984	8.473.264	10.012.547
Telefónica Tech Colombia S.A.S	751.558	467.804	33.016.647	32.043.090
Wayra Colombia S.A.S.	224.207	225.683	-	-
Telefónica Factoring Colombia S.A.	208.259	255.880	-	-
	20.883.667	12.665.615	62.097.811	66.597.045

(1) Durante el primer semestre de 2024 se presenta incremento por operación de venta de fibra oscura, ductos e inmueble.

(2) La disminución en ingresos corresponde principalmente a menores servicios de alquiler de últimos kilómetros y costos de proyectos del segmento corporativo. La disminución en ingresos está asociada a menores servicios de larga distancia internacional.

COLOMBIA TELECOMUNICACIONES S.A. E.S.P. BIC Y SU SUBSIDIARIA
NOTAS A LOS ESTADOS FINANCIEROS INTERMEDIOS CONSOLIDADOS CONDENSADOS
A JUNIO 30 DE 2024 Y POR EL SEMESTRE TERMINADO EN JUNIO 30 DE 2024

(cifras expresadas en miles de pesos colombianos, salvo que se indique otra cosa)

	Ingresos		Costos y gastos	
	Semestre terminado al 30 de junio de			
	2024	2023	2024	2023
Del exterior				
Telefónica Global Solutions S.L.U. (1)	6.081.864	7.230.138	14.345.895	24.832.360
Telefónica Global Roaming GmbH (2)	1.664.653	2.228.401	563.542	588.728
Telefónica UK Limited	1.285.928	856.834	104.155	146.080
Telefónica Móviles Chile S.A.	477.250	438.928	111.284	106.872
Telefónica Brasil S.A.	435.484	437.368	195.361	188.596
Telefónica del Perú S.A.A.	310.631	416.990	319.114	220.593
Otecel S.A.	276.052	351.390	208.073	225.160
Telefónica Móviles España S.A. (3)	177.829	439.690	121.025	1.178.687
Telefónica S.A. (4)	127.841	-	24.210.049	40.216.957
Telefónica Innovación Digital, S.L.	113.876	-	15.996.825	13.653.915
Telefónica Móviles Argentina S.A.	93.137	158.279	164.366	191.025
Terra Networks México, S.A. de C.V.	88.548	92.603	1.743.772	1.809.267
Pegaso PCS, S.A. DE C.V.	70.597	50.940	502.820	588.369
Telefónica Móviles del Uruguay S.A.	19.224	20.254	758.614	26.781
Telefónica Germany GMBH & CO OHG	4.289	7.645	34.925	107.358
Telefónica Venezolana C.A.	539	190	97.417	99.859
Telefónica Ingeniería de Seguridad S.A.U	-	13.651	-	-
Acens Technologies S.L.	-	-	25.812	-
Media Network Latin América	-	-	-	1.696.149
Telefónica Global Technology S.A.U.	-	-	9.510.912	9.531.907
Telefónica Compras Electrónicas, S.L.	-	-	5.001.881	5.507.458
Telefónica Chile Servicios Corporativos LTDA	-	-	4.404.838	1.755.175
Telefónica IoT & Big Data Tech, S.A.	-	-	4.306.669	4.232.516
Telefónica Global Solutions Usa, Inc	-	-	4.256.242	5.782.543
Telefónica Servicios Audiovisuales S.A.U.	-	-	791.045	807.531
Telxius Cable América S.A. (antes TIWS AMERICA)	-	-	-	1.917.141
Telxius Cable Colombia S.A.	-	-	-	959.813
	11.227.742	12.743.301	87.774.636	116.370.840
	32.111.409	25.408.916	149.872.447	182.967.885

- Durante el primer semestre de 2024 se presenta disminución en costos y gastos por menor tráfico internacional de interconexión.
- Durante el primer semestre de 2024 se presenta disminución en ingresos por servicios de roaming.
- Se presenta disminución en costos y gastos por servicios de roaming.
- Durante el primer semestre de 2024 se presenta disminución en costos y gastos efecto del plan 100 de acciones a empleados desarrollado en 2023.

(3) Empresas Asociadas

	Ingresos		Costos y gastos	
	Semestre terminado al 30 de junio de			
	2024	2023	2024	2023
Nacionales				
Onnet Fibra Colombia S.A.S (1)	186.545.676	238.453.299	152.039.934	130.270.845
	186.545.676	238.453.299	152.039.934	130.270.845
	227.621.049	274.513.981	314.060.339	320.586.732

- Durante el primer semestre de 2024 se presenta disminución en ingresos principalmente a: i) menores servicios de despliegue de red de fibra óptica por \$35.984 millones asociado a menor entrega de hogares conectados; ii) durante el primer semestre de 2023 se reconoció ingreso asociado al acuerdo mayorista del negocio con KKR por \$13.532 millones, iii) disminución en servicios de instalación, Housing, postes y ductos por \$2.347 millones.

COLOMBIA TELECOMUNICACIONES S.A. E.S.P. BIC Y SU SUBSIDIARIA
NOTAS A LOS ESTADOS FINANCIEROS INTERMEDIOS CONSOLIDADOS CONDENSADOS
A JUNIO 30 DE 2024 Y POR EL SEMESTRE TERMINADO EN JUNIO 30 DE 2024

(cifras expresadas en miles de pesos colombianos, salvo que se indique otra cosa)

El incremento neto en costos y gastos se debe principalmente a mayor conectividad apalancados por la preferencia de los clientes en la red de fibra óptica a nivel nacional.

Ingresos Financieros

	Ingresos		Costos y gastos	
	Semestre terminado al 30 de junio de			
	2024	2023	2024	2023
Nacionales				
Empresas Asociadas	19.597.181	23.787.232	28.085.403	16.788.995
Vinculados Económicos	3.000	1.750	-	-
	19.600.181	23.788.982	28.085.403	16.788.995
Total con partes relacionadas	247.221.230	298.302.963	342.145.742	337.375.727

El siguiente es el resumen de las transacciones por concepto de ingresos, costos y gastos que se presentaron al 30 de junio de 2024 y 2023 con partes relacionadas, según la naturaleza del bien o servicio prestado entre las partes, así:

Ingresos:

	Semestre terminado al 30 de junio de	
	2024	2023
Servicios fijos (1)	155.694.926	196.399.657
Interconexión fija	5.039.055	5.905.524
Ingresos roaming	4.883.439	5.293.320
Servicios digitales (2)	1.706.689	2.981.434
Servicios móviles	156.205	275.372
Venta de equipos terminales	93.717	36.365
Total operacionales con partes relacionadas	167.574.031	210.891.672
Otros ingresos operativos	60.047.018	63.622.309
Ingresos financieros	19.600.181	23.788.982
Total ingresos operacionales	247.221.230	298.302.963

- 1) Durante el primer semestre de 2024 se presenta una disminución principalmente asociada a la prestación de los servicios de despliegue de Fibra óptica con Onnet Fibra Colombia S.A.S y servicios de datos internacionales con Telefónica Global Solutions Colombia, S.A.S.
- 2) La disminución al 30 de junio de 2024 está dada por menores servicios cloud principalmente con Telefónica Global Solutions Colombia, S.A.S.

Costos y Gastos de Operación:

	Semestre terminado el 30 de junio de	
	2024	2023
Alquiler de medios	180.699.566	170.505.246
Otros costos y gastos de operación (1)	41.322.291	29.678.976
Renting y actividades terceros a clientes	29.412.614	34.692.965
Publicidad	24.561.261	29.717.269
Interconexión y roaming (2)	14.218.206	20.534.546
Otros costos y gastos no recurrentes	10.427.762	10.183.689
Mantenimiento	100.764	1.825.557
Proveedores de contenidos	8.062.132	8.076.335
Costo de terminales	5.212.687	4.516.067
Gastos laborales y de personal (3)	41.924	10.856.082
Total operacionales con partes relacionadas	314.059.207	320.586.732
Gastos financieros (4)	28.085.403	16.788.995
Amortización derechos de uso	1.132	-
Total costos y gastos con partes relacionadas	342.145.742	337.375.727

COLOMBIA TELECOMUNICACIONES S.A. E.S.P. BIC Y SU SUBSIDIARIA
NOTAS A LOS ESTADOS FINANCIEROS INTERMEDIOS CONSOLIDADOS CONDENSADOS
A JUNIO 30 DE 2024 Y POR EL SEMESTRE TERMINADO EN JUNIO 30 DE 2024

(cifras expresadas en miles de pesos colombianos, salvo que se indique otra cosa)

- (1) Durante el primer semestre de 2024 se presenta un incremento principalmente por servicios digitales de IPTV con Telefónica Innovación Digital, S.L y servicios corporativos del modelo operativo Hispam.
- (2) Durante el primer semestre de 2024 se presenta una disminución por servicio por tráfico internacional principalmente con Telefónica Global Solutions S.L.U. y Telefónica Móviles España S.A.
- (3) Durante el primer semestre de 2024 corresponden a gastos laborales de expatriados, durante el mismo período de 2023 se incluyeron gastos correspondientes a planes de acciones por fidelización de empleados.
- (4) Durante el semestre terminado al 30 de junio de 2024 el aumento esta generado principalmente por actualización financiera en el pago a plazos acordado entre las partes en lo correspondiente al Earn Out del ítem de links conectados a clientes corporativos.

29.4. Información sobre remuneración del personal clave de la dirección

La remuneración recibida por los empleados clave de la Empresa de acuerdo con sus jerarquías se presenta a continuación:

	Semestre terminado el 30 de junio de	
	2024	2023
Salarios, sueldos y otras prestaciones	8.483.915	8.432.563
Plan de remuneración a directivos (acciones y bono)	7.134.389	4.859.002
Planes institucionales	2.612.323	2.936.739
Otros beneficios	543.966	358.832
Bonificación por retiro voluntario	-	214.572
	18.774.593	16.801.708

30. CONTINGENCIAS

La Empresa está sujeta a reclamaciones por procedimientos regulatorios, laborales, liquidaciones de impuestos y otras que surgen dentro del curso ordinario de los negocios. La Empresa evalúa estas situaciones con base en su naturaleza de probable, posible y remota, de que estos se materialicen y los montos involucrados, para decidir sobre los importes reconocidos y/o revelados en estados financieros intermedios consolidados condensados. Este análisis, el cual puede requerir juicios considerables, incluye revisar procesos legales instaurados en contra y reclamos aún no iniciados, todo ello soportado por informes y evaluación de los asesores legales de la Empresa. Una provisión se reconoce cuando la Empresa tiene una obligación actual debido a un evento pasado, es probable que se requieran recursos para cumplir con dicha obligación y es posible estimar de manera confiable su monto.

Al 30 junio de 2024 están en curso 2.157 procesos, 138 corresponden a contingencias probables, 1.026 calificados como posibles y 993 calificados como remotos.

1. Procesos Probables

El siguiente es el detalle de los procesos calificados como de alta probabilidad (Nota 19).

	Al 30 de junio de		Al 31 de diciembre de	
	2024	2023	2024	2023
	Cantidad	Valor	Cantidad	Valor
Corrientes:				
Investigaciones administrativas de usuarios (1)	48	6.478.067	38	5.042.371
	48	6.478.067	38	5.042.371
No corrientes:				
Procesos judiciales (2)	2	3.750.858	29	3.614.498
Procesos laborales (3)	51	2.584.928	-	-
Investigaciones administrativas y regulatorias (4)	31	2.116.842	32	2.142.757
Otras investigaciones (5)	6	487.883	9	2.558.260
	90	8.940.511	70	8.315.515
	138	15.418.578	108	13.357.886

COLOMBIA TELECOMUNICACIONES S.A. E.S.P. BIC Y SU SUBSIDIARIA
NOTAS A LOS ESTADOS FINANCIEROS INTERMEDIOS CONSOLIDADOS CONDENSADOS
A JUNIO 30 DE 2024 Y POR EL SEMESTRE TERMINADO EN JUNIO 30 DE 2024

(cifras expresadas en miles de pesos colombianos, salvo que se indique otra cosa)

1. Incluye procesos relacionados con peticiones quejas y reclamos (PQR) de clientes, los cuales están en proceso de discusión con el ente regulador.
2. Incluye principalmente peticiones de procesos civiles y administrativos.
3. Incluye procesos judiciales que se originan en una relación de trabajo sea directa o indirecta con la Empresa, los cuales se adelantan ante la jurisdicción laboral.
4. Incluye principalmente peticiones de procesos administrativos y regulatorios ante Superintendencia de Industria y Comercio y el Ministerio de Tecnologías de la Información y las Comunicaciones de Colombia.
5. Incluye procesos relacionados con la protección de usuarios y el manejo adecuado de la información de acuerdo con las normativas de Habeas Data.

2. Contingencias Posibles

La Empresa es parte en litigios calificados con baja probabilidad los cuales se encuentran actualmente en trámites ante órganos judiciales, administrativos y arbitrales.

Tomando en consideración los informes de los asesores legales de la Empresa en estos procedimientos, es razonable apreciar que estos litigios no afectarán de manera significativa la situación económica-financiera o a la solvencia de la Empresa.

a. Procesos Judiciales

Procesos tendientes a la obtención de una decisión por parte de la autoridad jurisdiccional llamada a resolver la cuestión controvertida. Incluyen procesos de las jurisdicciones civiles, contencioso administrativo, penales, constitucionales, entre otros. Se presentan 619 procesos abiertos calificados como posibles por \$36.612.464.

b. Procesos Laborales

Demandas laborales mediante las cuales se pretende el pago de los derechos laborales derivados de las relaciones que tienen o han tenido los demandantes directamente con la Empresa o con un tercero, en este último caso, pretendiendo la solidaridad de Colombia Telecomunicaciones S.A. E.S.P. BIC se presentan 340 procesos abiertos calificados como posibles por \$43.549.615.

c. Investigaciones Administrativas

Procesos iniciados por autoridades administrativas mediante la formulación de cargos, de oficio o por quejas de terceros, tendientes a determinar la responsabilidad del investigado en la infracción de normas.

Las contingencias por investigaciones administrativas se clasifican en:

- ii. Fiscales: Procesos en discusión por impuestos con diferentes municipios del país, que corresponden a reclamaciones, tales como: impuesto de industria y comercio (ICA), impuesto de alumbrado público, entre otros. Se tienen en curso 20 procesos administrativos y judiciales con calificación posible, valorados en \$6.337.594.
- iii. Peticiones, Quejas y Reclamos: Procedimientos administrativos iniciados por la Superintendencia de Industria y Comercio – SIC, por silencios administrativos positivos, habeas data, o por incumplimiento de resoluciones. Se reportan 26 procesos posibles por \$2.074.822.
- iii. Regulatorias: Procedimientos de control por presuntas faltas en el cumplimiento de las normas regulatorias de telecomunicaciones. Se tienen 15 procesos posibles por \$64.660.572.
- iv. Administrativas: Procesos administrativos iniciados por autoridades de vigilancia de investigación por parte de la Superintendencia de Industria y Comercio y otros entes administrativos. Se reportan 6 procesos posibles por \$3.820.156.

COLOMBIA TELECOMUNICACIONES S.A. E.S.P. BIC Y SU SUBSIDIARIA
NOTAS A LOS ESTADOS FINANCIEROS INTERMEDIOS CONSOLIDADOS CONDENSADOS
A JUNIO 30 DE 2024 Y POR EL SEMESTRE TERMINADO EN JUNIO 30 DE 2024

(cifras expresadas en miles de pesos colombianos, salvo que se indique otra cosa)

31. INDICADORES FINANCIEROS - NO DEFINIDOS EN LAS NORMAS DE CONTABILIDAD Y DE INFORMACION FINANCIERAS ACEPTADAS EN COLOMBIA

Los siguientes son los indicadores financieros calculados por la Empresa y los cuales hacen parte integral del análisis financiero realizado:

1) EBITDA

	Semestre terminado al 30 de junio de	
	2024	2023
Resultado neto del período	(235.243.550)	(271.452.624)
Depreciaciones y amortizaciones (Nota 26)	550.909.719	690.364.820
Gasto financiero, neto (Nota 27)	329.595.816	306.936.977
Método de participación patrimonial (Nota 13)	13.001.784	7.664.783
Impuesto sobre la renta y complementarios (Nota 11)	86.595.449	9.306.516
EBITDA	744.859.218	742.820.472

EBITDA: corresponde a la utilidad antes de depreciaciones y amortizaciones, gasto financiero, método de participación patrimonial e impuestos, sobre la renta y diferido.

2) Indicadores Financieros

Los siguientes son los indicadores financieros calculados por el Grupo y los cuales hacen parte integral del análisis financiero realizado:

2.1. Índices de Endeudamiento

Este indicador mide en qué grado y de qué forma participan los acreedores a corto y largo plazo dentro del financiamiento de la Empresa.

	Al 30 de junio de	Al 31 de diciembre de
	2024	2023
a) Nivel de endeudamiento total (1)	73,632%	70,531%
b) Nivel de endeudamiento corto plazo (2)	54,043%	42,486%

(1) El nivel de endeudamiento presenta un incremento durante el primer semestre de 2024 principalmente por adquisición de nueva deuda con entidades financieras para refinanciar vencimientos del año 2024 a tasas actuales del mercado.

(2) El nivel de endeudamiento presenta un incremento durante el primer semestre de 2024 principalmente por el traslado desde el largo plazo por \$600 mil millones de acuerdo con el plan de vencimiento de obligaciones financieras.

2.2. Índice de Solvencia:

El índice de solvencia indica cuantos recursos se tienen en activo en comparación con el pasivo.

	Al 30 de junio de	Al 31 de diciembre de
	2024	2023
Índice de solvencia (1)	1,358 veces	1,418 veces

(1) El ratio de solvencia mide la capacidad de una empresa de hacer frente al pago de sus deudas. Al 30 de junio 2024 se presenta una variación principalmente por adquisición de nuevos créditos refinanciación vencimientos del año 2024 a tasas actuales del mercado.

COLOMBIA TELECOMUNICACIONES S.A. E.S.P. BIC Y SU SUBSIDIARIA
NOTAS A LOS ESTADOS FINANCIEROS INTERMEDIOS CONSOLIDADOS CONDENSADOS
A JUNIO 30 DE 2024 Y POR EL SEMESTRE TERMINADO EN JUNIO 30 DE 2024

(cifras expresadas en miles de pesos colombianos, salvo que se indique otra cosa)

2.3. Índices de Rentabilidad:

La rentabilidad es un índice que mide la relación entre utilidades o beneficios, la inversión o los recursos que se utilizaron para obtenerlos.

	Semestre terminado al 30 de junio de	
	2024	2023
a) Margen operacional (1)	5,983%	1,497%
b) Margen EBITDA	22,977%	21,194%
(1) Durante el primer semestre de 2024 presenta un aumento, principalmente por un mejor comportamiento de los costos de venta de terminales y mayor markup en los proyectos de despliegue de fibra óptica y costos asociados a la conectividad por los accesos a la fibra óptica.		

2.4. Índices de Liquidez

Indica la disponibilidad a corto plazo para afrontar sus compromisos a corto plazo.

	Al 30 de junio de	Al 31 de diciembre de
	2024	2023
a) Capital neto de trabajo	(1.035.043.280)	(1.452.822.373)
b) Razón corriente	0,81 veces	0,639 veces
c) Prueba acida	0,782 veces	0,594 veces

Estos indicadores son medidas estáticas de los recursos disponibles en un momento dado para cumplir las obligaciones a corto plazo. En este sentido el análisis de la liquidez a corto plazo y la solvencia deben considerar las proyecciones de los flujos de efectivo que realiza la Empresa, que garantizan un negocio en marcha.

Este indicador se ve influenciado por las estrategias de la Empresa tales como el ciclo de ejecución de las inversiones, cambios en la estrategia de negocio como el despliegue de fibra óptica donde se ejecutan recursos importantes en la transformación del negocio fijo para captura y fidelización de clientes.

2.5. Capacidad Organizacional

	Semestre terminado al 30 de junio de	
	2024	2023
a) Rentabilidad del patrimonio - ROE (1)	(6,508%)	(6,376%)
b) Rentabilidad del activo - ROA (2)	1,415%	0,372%
c) Rentabilidad, neta	(7,257%)	(7,745%)

(1) La variación durante el primer semestre terminado a 30 de junio de 2024 está dada por la disminución en el resultado neto efecto principalmente a la baja del DTA (activo por impuesto diferido) reconocido por las vidas útiles de los activos que están sujetos a disponible para la venta en el proyecto de red única e incremento en los gastos financieros debido a los efectos de los intereses generados por los nuevos créditos adquiridos en el período.

(2) La variación durante el primer semestre terminado a 30 de junio de 2024 corresponde principalmente al efecto neto entre ingresos y los costos asociados principalmente por un mejor markup en los costos de venta de terminales y mayor markup en los proyectos de despliegue de fibra óptica y costos asociados a la conectividad por los accesos a la fibra óptica

COLOMBIA TELECOMUNICACIONES S.A. E.S.P. BIC Y SU SUBSIDIARIA
NOTAS A LOS ESTADOS FINANCIEROS INTERMEDIOS CONSOLIDADOS CONDENSADOS
A JUNIO 30 DE 2024 Y POR EL SEMESTRE TERMINADO EN JUNIO 30 DE 2024

(cifras expresadas en miles de pesos colombianos, salvo que se indique otra cosa)

2.6. Cobertura de intereses

Permite medir la capacidad de la Empresa para cumplir con sus obligaciones asociadas a intereses financieros.

	Semestre terminado al 30 de junio de	
	2024	2023
Cobertura de intereses (1)	0,904 veces	0,269 veces

- (1) El crecimiento de este indicador al cierre del primer semestre de 2024 corresponde al efecto neto entre: i) principalmente por un mejor comportamiento de los costos de venta de terminales y mayor markup en los proyectos de despliegue de fibra óptica y costos asociados a la conectividad por los accesos a la fibra óptica, ii) el aumento de los gastos financieros por la adquisición de nuevas obligaciones financieras durante el período.

3. Información Operativa

3.1. Accesos

	2024		2023		
	jun-30	mar-31	dic-31	sep-30	jun-30
	(Unidades 000)				
Clientes finales	24.643	24.394	25.112	25.041	24.672
Servicios fijos:	3.658	3.686	3.680	3.657	3.595
Línea Básica (1)	1.297	1.343	1.381	1.405	1.415
Datos	1.516	1.502	1.471	1.443	1.402
Televisión	845	841	828	809	778
Servicios móviles:	20.985	20.708	21.432	21.384	21.077
Prepago	15.747	15.389	16.001	15.870	15.529
Pospago	5.238	5.319	5.431	5.514	5.548

- (1) Incluye los accesos "fixed wireless" y de voz sobre IP.

3.2. Ingreso medio por usuarios – ARPU (Average revenues per user)

	2024		2023		
	jun-30	mar-31	dic-31	sep-30	jun-30
	(COP\$)				
Línea básica, banda ancha y televisión (1)	36.946	34.522	35.030	35.729	33.719
Total Móvil (2)	10.008	10.636	9.983	9.928	10.209
Prepago	2.330	2.446	2.428	2.298	2.284
Pospago	33.000	34.202	32.320	31.940	32.209

- (1) Incluye tarifas fijas mensuales de los productos tradicionales y conectividad.
(2) Excluye ingresos de Operadores Móviles Virtuales - OMV.

32. HECHOS POSTERIORES A LA FECHA DEL ESTADO DE SITUACIÓN FINANCIERA

El siguiente es el hecho ocurrido entre el 01 de julio de 2024 y a la fecha de emisión de los estados financieros intermedios consolidados condensados y no afectan la situación financiera de la Empresa al 30 de junio de 2024.

El 22 de julio de 2024 fuimos notificados mediante resolución 02657 emitida por el Ministerio de Tecnologías de la Información y Comunicaciones de la renovación del espectro radioeléctrico en las bandas de 850 MHz y 1900 MHz por dieciocho (18) meses a partir del 29 de marzo de 2024 hasta el 28 de septiembre de 2025 por valor de \$132.438 millones.

Anexo 2

Estados Financieros Intermedios Separados Condensados al 30 de junio de 2024 y por el semestre y trimestre terminados en 30 de junio de 2024.

Colombia Telecomunicaciones S. A. E.S.P. BIC
Estados Financieros Intermedios Separados Condensados

A junio 30 de 2024 y por el semestre terminado en junio 30 de 2024 con informe del Revisor Fiscal

Índice

Informe del Revisor Fiscal.....	3
Certificación del Representante Legal y Contador Público	4
Estados Financieros Intermedios Separados Condensados:	
Estado de Situación Financiera.....	5
Estado de Resultados Integrales.....	6
Estado de Cambios en el Patrimonio	7
Estado de Flujos de Efectivo	8
Notas a los Estados Financieros	9



Informe de revisión de información financiera intermedia

A los señores miembros de la Junta Directiva de
Colombia Telecomunicaciones S. A. E.S.P. BIC

Introducción

He revisado el estado de situación financiera intermedio separado condensado adjunto de Colombia Telecomunicaciones S. A. E.S.P. BIC al 30 de junio de 2024 y los correspondientes estados intermedios separados condensados de resultados integrales por el período de tres y seis meses finalizado en esa fecha, y los estados intermedios separados condensados de cambios en el patrimonio y de flujos de efectivo por el periodo de seis meses finalizado en esa misma fecha, y las notas, que incluyen un resumen de las políticas contables significativas y otras notas explicativas. La Administración de la Compañía es responsable por la adecuada preparación y presentación de esta información financiera intermedia condensada de acuerdo con las Normas de Contabilidad y de Información Financiera Aceptadas en Colombia para estados financieros intermedios condensados. Mi responsabilidad es expresar una conclusión sobre dicha información financiera intermedia con base en mi revisión.

Alcance de la revisión

Llevé a cabo mi revisión de acuerdo con la Norma Internacional de Encargos de Revisión 2410, “Revisión de Información Financiera Intermedia realizada por el auditor independiente de la entidad”. Una revisión de información financiera intermedia consiste en realizar indagaciones, principalmente a las personas responsables de los asuntos financieros y contables y aplicar procedimientos analíticos y otros procedimientos de revisión. Una revisión tiene un alcance sustancialmente menor que el de una auditoría de acuerdo con las Normas de Auditoría de Información Financiera Aceptadas en Colombia y, por consiguiente, no me permite obtener seguridad de haber conocido todos los asuntos significativos que pudieran haberse identificado en una auditoría. Por lo tanto, no expreso una opinión de auditoría.



A los señores miembros de la Junta Directiva de
Colombia Telecomunicaciones S. A. E.S.P. BIC

Conclusión

Con base en mi revisión, nada ha llamado a mi atención que me haga pensar que la información financiera intermedia separada condensada que se adjunta no ha sido preparada, en todos los aspectos materiales, de conformidad con las Normas de Contabilidad y de Información Financiera Aceptadas en Colombia para estados financieros intermedios condensados.

A handwritten signature in black ink, appearing to be 'Julián Andrés Montaña Gaviria', written over a horizontal line.

Julián Andrés Montaña Gaviria
Revisor Fiscal
Tarjeta Profesional No. 121760 -T
Designado por PwC Contadores y Auditores S. A. S.
12 de agosto de 2024

Certificación del Representante Legal y Contador Público de la Empresa

A los señores Accionistas de
Colombia Telecomunicaciones S. A. E.S.P. BIC


12 de agosto de 2024

Los suscritos Representante Legal y Contador Público de Colombia Telecomunicaciones S. A. E.S.P. BIC (en adelante “la Empresa”) certificamos que para la emisión del Estado de Situación Financiera Intermedio Separado Condensado al 30 de junio de 2024 y del Estado de Resultados Integrales Intermedio Separado Condensado, Estado de Cambios en el Patrimonio Intermedio Separado Condensado y el Estado de Flujos de Efectivo Intermedio Separado Condensado por el período de seis meses terminado en esa fecha, conforme al reglamento se ponen a disposición de los accionistas y de terceros, se han verificado previamente las afirmaciones contenidas en ellos y las cifras han sido tomadas fielmente de los libros. Dichas afirmaciones explícitas e implícitas son las siguientes:

1. Todos los activos y pasivos, incluidos en los estados financieros intermedios separados condensados de la Empresa al 30 de junio de 2024, existen y todas las transacciones incluidas en dichos estados financieros intermedios separados condensados se han realizado durante el período de seis meses terminado en esa fecha.
2. Todos los hechos económicos realizados por la Empresa, durante el período de seis meses terminado el 30 de junio de 2024, han sido reconocidos en los estados financieros intermedios separados condensados.
3. Los activos representan el potencial de producir beneficios económicos (derechos) futuros y los pasivos representan la obligación de transferir el recurso económico (obligaciones), obtenidos o a cargo de la Empresa al 30 de junio de 2024.
4. Todos los elementos han sido reconocidos por sus valores apropiados, de acuerdo con las Normas de Contabilidad y de Información Financiera aceptadas en Colombia - (NCIF).
5. Todos los hechos económicos que afectan la Empresa han sido correctamente clasificados, descritos y revelados en los estados financieros intermedios separados condensados.



Fabián Andrés Hernández Ramírez
Representante Legal



Nancy Navarro Bueno
Contador Público
Tarjeta Profesional No. 61799-T

COLOMBIA TELECOMUNICACIONES S. A. E.S.P. BIC
ESTADO DE SITUACION FINANCIERA INTERMEDIO SEPARADO CONDENSADO
A JUNIO 30 DE 2024

(cifras expresadas en miles de pesos colombianos o salvo que se indique otra cosa)

	Notas	Al 30 de junio de	Al 31 de diciembre de
		2024	2023
		(No auditado)	(Auditado)
Activos			
Activos corrientes:			
Efectivo y equivalentes de efectivo	5	67.192.245	360.627.174
Activos financieros	6	56.686.263	284.742
Deudores y otras cuentas a cobrar, neto	7	1.342.082.380	1.129.873.694
Gastos pagados por anticipado	8	583.493.266	510.790.498
Activo contractual	9	9.631.787	11.072.674
Inventarios	10	152.516.104	180.428.613
Impuestos y administraciones públicas	11	503.901.739	372.009.010
Activos mantenidos para la venta	12	1.698.922.764	-
Total activos corrientes		4.414.426.548	2.565.086.405
Activos no corrientes:			
Activos financieros	6	221.492.028	58.598.897
Deudores y otras cuentas a cobrar, neto	7	924.175.351	900.598.544
Inversiones en sociedades	13	58.312.254	69.949.746
Gastos pagados por anticipado	8	763.361.821	732.490.258
Activo contractual	9	731.536	2.182.814
Activos por derechos de uso	14	434.206.533	1.133.076.312
Propiedades, planta y equipo	15	3.566.888.062	3.954.376.869
Propiedades de inversión		8.045.056	8.045.056
Intangibles	16	523.225.216	1.011.978.400
Goodwill	17	1.284.581.389	1.355.833.946
Impuestos y administraciones públicas	11	436.039.760	476.444.494
Impuestos diferidos, neto	11	1.094.962.029	1.169.326.314
Total activos no corrientes		9.316.021.035	10.872.901.650
Total activos		13.730.447.583	13.437.988.055
Pasivos			
Pasivos corrientes:			
Pasivos financieros	18	1.128.649.895	780.335.881
Deudas por arrendamientos	19	177.530.124	396.507.959
Proveedores y cuentas por pagar	20	2.115.452.887	2.399.242.536
Pasivo contractual	9	150.396.762	170.669.840
Impuestos y administraciones públicas	11	164.752.087	95.243.678
Pasivos diferidos		2.590.540	2.590.540
Provisiones y pasivo pensional	21	157.848.079	165.981.811
Pasivos directamente asociados a activos mantenidos para la venta	12	1.543.874.340	-
Total pasivos corrientes		5.441.094.714	4.010.572.245
Pasivos no corrientes:			
Pasivos financieros	18	3.586.723.581	3.269.437.949
Deudas por arrendamientos	19	415.225.238	1.230.184.049
Proveedores y cuentas por pagar	20	232.825.782	469.976.217
Pasivo contractual	9	164.303.684	187.424.759
Pasivos diferidos		5.403.719	5.635.377
Provisiones y pasivo pensional	21	233.606.702	277.161.068
Total pasivos no corrientes		4.638.088.706	5.439.819.419
Total pasivos		10.079.183.420	9.450.391.664
Total patrimonio	22	3.651.264.163	3.987.596.391
Total pasivos y patrimonio		13.730.447.583	13.437.988.055

Las Notas 1 a la 32 son parte integral de estos Estados Financieros.

Fabián Andrés Hernández Ramírez
Representante Legal
(Ver certificación adjunta)

Nancy Navarro Bueno
Contador Público
Tarjeta Profesional No. 61799-T
(Ver certificación adjunta)

Julián Andrés Montaña Gaviria
Revisor Fiscal
Tarjeta Profesional No. 121760-T
Designado por PwC Contadores y Auditores S. A. S.
(Véase mi informe del 12 de agosto de 2024)


COLOMBIA TELECOMUNICACIONES S. A. E.S.P. BIC
ESTADO DE RESULTADOS INTEGRALES INTERMEDIO SEPARADO CONDENSADO
A JUNIO 30 DE 2024 Y POR EL TRIMESTRE TERMINADO EN JUNIO 30 DE 2024


(cifras expresadas en miles de pesos colombianos, excepto el resultado neto por acción o salvo que se indique otra cosa)

	Notas	Semestre terminado el 30 de junio de		Trimestre terminado el 30 de junio de	
		2024	2023	2024	2023
		(No auditados)			
Ingresos de operación					
Ingresos provenientes de contratos con clientes	23	3.048.427.710	3.363.429.904	1.540.819.919	1.696.499.922
Otros ingresos de operación	24	191.713.722	140.156.537	97.518.398	59.903.286
		3.240.141.432	3.503.586.441	1.638.338.317	1.756.403.208
Costos y gastos de operación	25	(2.496.501.198)	(2.761.464.891)	(1.277.501.692)	(1.389.271.708)
Resultado operacional antes de depreciaciones y amortizaciones		743.640.234	742.121.550	360.836.625	367.131.500
Depreciaciones y amortizaciones	26	(548.508.072)	(688.625.990)	(213.240.256)	(352.606.888)
Resultado operacional		195.132.162	53.495.560	147.596.369	14.524.612
Gasto financiero, neto	27	(329.320.092)	(306.868.157)	(158.021.772)	(160.364.128)
Método de participación, neto	13	(12.847.124)	(4.828.265)	(7.304.412)	(28.038.922)
Resultado antes de impuestos		(147.035.054)	(258.200.862)	(17.729.815)	(173.878.438)
Impuesto sobre la renta y complementarios	11	(86.119.516)	(8.458.433)	68.424.396	18.615.580
Resultado neto del período		(233.154.570)	(266.659.295)	50.694.581	(155.262.858)
Resultado neto básico por acción del período	22	(68,37)	(78,20)	14,87	(45,53)
Otro resultado integral					
Partidas que se reclasifican al estado de resultados:					
Valoración de instrumentos derivados de coberturas, neto de impuestos	11	(103.963.918)	(204.400.828)	(24.439.398)	(193.243.072)
Participación sobre otro resultado integral en asociada, neto de impuestos	11 y 13	786.260	4.467.680	765.020	3.909.261
		(103.177.658)	(199.933.148)	(23.674.378)	(189.333.811)
Partidas que no se reclasifican al estado de resultados:					
Revaluación de bienes inmuebles, neto de impuestos	11 y 22	(4.165.683)	(38.800.403)	(2.033.110)	(18.669.828)
		(107.343.341)	(238.733.551)	(25.707.488)	(208.003.639)
Resultado neto integral del período		(340.497.911)	(505.392.846)	24.987.093	(363.266.497)

Las Notas 1 a la 32 son parte integral de estos Estados Financieros.


Fabián Andrés Hernández Ramírez
Representante Legal
(Ver certificación adjunta)


Nancy Navarro Bueno
Contador Público
Tarjeta Profesional No. 61799-T
(Ver certificación adjunta)


Julián Andrés Montaña Gaviria
Revisor Fiscal
Tarjeta Profesional No. 121760-T
Designado por PwC Contadores y Auditores S. A. S.
(Véase mi informe del 12 de agosto de 2024)

COLOMBIA TELECOMUNICACIONES S. A. E.S.P. BIC
ESTADO DE CAMBIOS EN EL PATRIMONIO INTERMEDIO SEPARADO CONDENSADO
POR EL SEMESTRE TERMINADO EN JUNIO 30 DE 2024


(cifras expresadas en miles de pesos colombianos, salvo que se indique otra cosa)

	Capital suscrito y pagado	Prima en colocación de acciones	Reservas	Superávit por revaluación, derivados de cobertura y resultado actuarial	Resultados acumulados	Total patrimonio
Saldos al 31 de diciembre 2022	3.410.076	9.822.380.645	71.030.665	304.823.103	(5.447.255.363)	4.754.389.126
Resultado neto del período	-	-	-	-	(266.659.295)	(266.659.295)
Traslados (Nota 22)	-	-	-	(38.800.403)	38.800.403	-
Otro resultado integral del período (Nota 22)	-	-	-	(199.933.148)	-	(199.933.148)
Saldos al 30 de junio 2023 (No auditado)	3.410.076	9.822.380.645	71.030.665	66.089.552	(5.675.114.255)	4.287.796.683
Saldos al 31 de diciembre 2023	3.410.076	9.822.380.645	71.030.665	164.036.859	(6.073.261.854)	3.987.596.391
Resultado neto del período	-	-	-	-	(233.154.570)	(233.154.570)
Traslados (Nota 22)	-	-	-	(4.165.683)	4.165.683	-
Otro resultado integral del período (Nota 22)	-	-	-	(103.177.658)	-	(103.177.658)
Saldos al 30 de junio de 2024 (No auditado)	3.410.076	9.822.380.645	71.030.665	56.693.518	(6.302.250.741)	3.651.264.163


Las notas 1 a la 32 son parte integral de estos Estados Financieros.



Fabián Andrés Hernández Ramírez
Representante Legal
(Ver certificación adjunta)



Nancy Navarro Bueno
Contador Público
Tarjeta Profesional No. 61799-T
(Ver certificación adjunta)



Julián Andrés Montaña Gaviria
Revisor Fiscal
Tarjeta Profesional No. 121760-T
Designado por PwC Contadores y Auditores S. A. S.
(Véase mi informe del 12 de agosto de 2024)

COLOMBIA TELECOMUNICACIONES S. A. E.S.P. BIC
ESTADO DE FLUJOS DE EFECTIVO INTERMEDIO SEPARADO CONDENSADO
POR EL SEMESTRE TERMINADO EN JUNIO DE 2024


(cifras expresadas en miles de pesos colombianos, salvo que se indique otra cosa)

Notas	Semestre terminado el 30 de junio de	
	2024	2023
	(No Auditados)	
Flujos de efectivo neto (usado en) provisto por actividades de operación		
Efectivo recibido de clientes	3.508.320.115	3.741.596.958
Efectivo pagado a proveedores y otras cuentas por pagar	(3.071.921.416)	(3.133.824.481)
Intereses netos pagados y otros gastos financieros	(236.108.593)	(206.169.432)
Autorretenciones del impuesto sobre la renta	(159.027.958)	(128.071.382)
Impuestos pagados	(109.526.408)	(57.328.518)
Pago de licencia de espectro	(48.446.730)	(55.513.680)
Intereses pagados por arrendamientos financieros	19 (65.259.062)	(103.777.929)
Efectivo neto (usado en) provisto por actividades de operación	(181.970.052)	56.911.536
Flujo efectivo neto usado en actividades de inversión		
Cobros por venta de bienes muebles e inmuebles	66.220.255	31.981.977
Pagos por inversiones en planta y equipo e intangibles	(357.396.929)	(486.441.362)
Efectivo neto usado en actividades de inversión	(291.176.674)	(454.459.385)
Flujos de efectivo neto provisto por actividades de financiación		
Nueva deuda financiera	1.053.878.878	150.040.975
Pagos por cobertura tipo de cambio	-	(17.494.800)
Pago arrendamiento financiero	19 (182.349.961)	(154.337.003)
Pago deuda financiera	(691.817.120)	-
Efectivo neto provisto por (usado en) actividades de financiación	179.711.797	(21.790.828)
Disminución neta de efectivo y equivalentes de efectivo		
Efectivo y equivalentes de efectivo a enero 1	(293.434.929)	(419.338.677)
Efectivo y equivalentes de efectivo a junio 30	5 67.192.245	60.321.308
Efectivo y equivalentes de efectivo a enero 1		
Efectivo, caja y bancos	360.627.174	479.659.985
Inversiones temporales	237.379.112	402.647.105
Efectivo y equivalentes de efectivo a junio 30	67.192.245	360.627.174
Efectivo, caja y bancos	60.404.269	237.379.112
Inversiones temporales	6.787.976	123.248.062

Las Notas 1 a la 32 son parte integral de estos Estados Financieros.



Fabián Andrés Hernández Ramírez
Representante Legal
(Ver certificación adjunta)



Nancy Navarro Bueno
Contador Público
Tarjeta Profesional No. 61799-T
(Ver certificación adjunta)



Julián Andrés Montaña Gaviria
Revisor Fiscal
Tarjeta Profesional No. 121760-T
Designado por PwC Contadores y Auditores S. A. S.
(Véase mi informe del 12 de agosto de 2024)

COLOMBIA TELECOMUNICACIONES S. A. E.S.P. BIC
NOTAS A LOS ESTADOS FINANCIEROS INTERMEDIOS SEPARADOS CONDENSADOS
A JUNIO 30 DE 2024 Y POR EL SEMESTRE TERMINADO EN JUNIO 30 DE 2024

(cifras expresadas en miles de pesos colombianos, salvo que se indique otra cosa)

1. INFORMACIÓN GENERAL

a) Ente Económico

Colombia Telecomunicaciones S. A. E.S.P. BIC (en adelante “la Empresa”), fue constituida como sociedad comercial anónima por acciones en Colombia mediante Escritura Pública No. 1331 del 16 de junio de 2003 con una duración hasta el 31 de diciembre de 2092 y con domicilio principal en Bogotá D.C. ubicada en la transversal 60 No.114 A 55. La Empresa cuyo capital pertenece mayoritariamente a particulares, se encuentra sometida al régimen jurídico previsto en la Ley 1341 de 2009 y demás normas aplicables, siendo así catalogada como una empresa de servicios públicos (E.S.P.).

La Empresa tiene por objeto social principal, la organización, operación, prestación, provisión, explotación de las actividades de redes y los servicios de telecomunicaciones, tales como telefonía pública básica conmutada local, local extendida y de larga distancia nacional e internacional, servicios móviles, servicios de telefonía móvil celular en cualquier orden territorial, nacional o internacional, portadores, teleservicios, telemáticos, de valor agregado, servicios satelitales en sus diferentes modalidades, servicios de televisión en todas sus modalidades incluyendo televisión por cable, servicios de difusión, tecnologías inalámbricas, video, servicios de alojamiento de aplicaciones informáticas, servicios de data center, servicios de operación de redes privadas y públicas de telecomunicaciones y operaciones totales de sistemas de información, servicios de provisión y/o generación de contenidos y aplicaciones, servicios de información y cualquier otra actividad, producto o servicio calificado como de telecomunicaciones, y/o de las tecnologías de la información y las comunicaciones (TIC) tales como, recursos, herramientas, equipos, programas informáticos, aplicaciones, redes y medios, que permiten la compilación, procesamiento, almacenamiento, transmisión de información como voz, datos, texto, video e imágenes, incluidas sus actividades complementarias y suplementarias, dentro del territorio nacional y en el exterior y en conexión con el exterior, empleando para ello bienes, activos y derechos propios o ejerciendo el uso y goce sobre bienes, activos y derechos de terceros.

Así mismo, la Sociedad podrá desarrollar las siguientes actividades: (i) prestación de servicios de telecomunicaciones e informáticos que sirvan de soporte para la realización de actividades de comercio electrónico, y comunicación de mensajes de datos en general, así como los servicios de mensajería especializada y courier; (ii) Representación de firmas nacionales o extranjeras involucradas en la industria de las telecomunicaciones, ya sea como proveedor de equipos y/o de servicios; (iii) Producción, distribución, venta y mercadeo de productos y elementos relacionados con telecomunicaciones, electricidad, electrónica, informática y afines; (iv) Prestación de servicios de asesoría técnica, mantenimiento de equipos y redes y consultoría en los ramos de electricidad, electrónica, informática, telecomunicaciones y afines; (v) Prestación de servicios de gestión delegada de las funciones de tecnología y aplicaciones de una compañía; (vi) Fabricar, diseñar, instalar, poner en funcionamiento y comercializar toda clase de equipos y sistemas eléctricos y electrónicos; (vii) Prestar servicios de soporte técnico, tecnológico, de consultoría, auditoría y cualquier otra gestión de asesoría empresarial a sociedades en Colombia y/o en el exterior; (viii) Establecer, explotar, usar, instalar, ampliar, ensanchar, expandir, renovar o modificar redes y servicios de telecomunicaciones y sus diferentes elementos, para uso privado o público nacionales o internacionales; (ix) Importación, comercialización, instalación y arrendamiento de equipos para la vigilancia y seguridad privada.

La Empresa podrá desarrollar las actividades comerciales que han sido definidas en sus estatutos sociales.

La Empresa, el 27 de septiembre de 2017, adquirió la participación accionaria mayoritaria de las sociedades Empresa de Telecomunicaciones de Bucaramanga S. A. E.S.P. y Metropolitana de Comunicaciones S. A. E.S.P. equivalente al 99,99% y 99,97%, respectivamente. De esta manera, Telefónica S. A., adquirió el control de estas sociedades a través de Colombia Telecomunicaciones S. A. E.S.P BIC y los días 9 y 8 de noviembre de 2017 se registró la mencionada situación de control en la Cámara de Comercio de Bucaramanga y Barranquilla, respectivamente. El 9 de abril de 2018 la Empresa registró en la Cámara de Comercio la situación de Grupo Empresarial de la Empresa, la Empresa de Telecomunicaciones de Bucaramanga S. A. E.S.P. y Metropolitana de Comunicaciones S. A. E.S.P. con la controlante Telefónica S. A.

El día 27 de mayo de 2020, mediante Escritura Pública No. 769 otorgada en la Notaría Dieciséis (16) del Círculo de Bogotá D.C., se solemnizó la reforma estatutaria de fusión, en virtud de la cual Colombia Telecomunicaciones S. A. E.S.P. BIC absorbió a Metrotel y Telebucaramanga. La referida escritura pública quedó inscrita en el Registro Mercantil de la Cámara de Comercio de Bogotá D.C., el 28 de mayo de 2020.

El 28 de julio de 2020 la Empresa registró en la Cámara de Comercio la modificación de la situación de Grupo Empresarial de la Empresa, en el sentido de indicar que este se configura solamente entre la Empresa y la controlante Telefónica S. A.

COLOMBIA TELECOMUNICACIONES S. A. E.S.P. BIC
NOTAS A LOS ESTADOS FINANCIEROS INTERMEDIOS SEPARADOS CONDENSADOS
A JUNIO 30 DE 2024 Y POR EL SEMESTRE TERMINADO EN JUNIO 30 DE 2024

(cifras expresadas en miles de pesos colombianos, salvo que se indique otra cosa)

Las sociedades Empresa de Telecomunicaciones de Bucaramanga S. A. E.S.P. y Metropolitana de Comunicaciones S. A. E.S.P. eran propietarias del 100% de las acciones de la sociedad Operaciones Tecnológicas y Comerciales S. A. S. – “Optecom”, por lo cual previa solicitud de la Empresa a Optecom Colombia S. A. S., esta sociedad procedió a (i) cancelar los títulos de Metrotel y Telebucaramanga; (ii) emitir a nombre de Colombia Telecomunicaciones S. A. E.S.P. BIC los títulos correspondientes a las 2.330 acciones que poseían Metrotel y Telebucaramanga; e (iii) inscribir en el libro de registro de acciones a la sociedad Colombia Telecomunicaciones S. A. E.S.P. BIC como accionista de Optecom. En consecuencia, Colombia Telecomunicaciones S. A. E.S.P. BIC tiene una participación correspondiente al 100% del capital social de Optecom. La situación de control frente a Optecom se predica de Telefónica S. A., quien la registró ante la Cámara de Comercio de Barranquilla el 8 de noviembre de 2018.

La empresa Operaciones Tecnológicas y Comerciales S. A. S. - “Optecom” fue constituida de acuerdo con las leyes colombianas el 22 de octubre de 2013 como sociedad por acciones simplificada (S. A. S.). El objeto social principal comprende la consultoría en general, diseño, supervisión y ejecución de obras, montajes electromagnéticos, mantenimiento y operación comercial de redes de telecomunicaciones, realizar proyectos de transmisión y mantenimiento de energía, mantenimiento integral de redes asociadas a planta externa y bucle del cliente, diseño y construcción de toda clase de obras, montajes, construcción y mantenimiento de plantas internas y externas de telecomunicaciones con acceso inalámbrico o construidas en cable multipar de cobre, fibra óptica o coaxial, o cualquier otra tecnología. El término de duración de la empresa es indefinido, la dirección registrada como domicilio y oficina principal es Calle 74 No. 57 – 35, piso 2 (Barranquilla, Colombia).

b) Operación con Kohlberg Kravis Roberts (“KKR”)

El 11 de enero de 2022, después de la obtención de las autorizaciones regulatorias necesarias y el cumplimiento de ciertas condiciones pactadas el 16 de julio de 2021, se culminaron las operaciones aprobadas por la Junta Directiva de Colombia Telecomunicaciones S. A. E.S.P. BIC. En consecuencia, Colombia Telecomunicaciones S. A. E.S.P. BIC perfeccionó la venta de los activos de fibra óptica (en adelante FTTH) a Onnet Fibra Colombia S. A. S. (“Onnet”), por un monto equivalente USD328,9 millones (\$1.307.473,1) millones.

La negociación incluyó el acuerdo de un Earn-Out, el cual fue pactado entre las partes soportado en el análisis del Master Business Plan. El 23 de marzo de 2022 se suscribió la modificación de la operación celebrada con KKR, de tal manera que Colombia Telecomunicaciones S. A. E.S.P. BIC podrá: (i) recibir un mayor ingreso a título de incremento en el precio variable de venta de activos de fibra óptica por un valor de USD50 millones en efectivo en tres pagos en el tiempo, sujeto al cumplimiento de condiciones del Master Business Plan a lo largo de los años 2022, 2023 y 2024 y (ii) USD33,33 millones por capitalización en Alamo Holdco, S.L., para un total de USD83,33 millones. La participación que tiene la Empresa en Alamo Holdco, S.L., equivalente al 40% del capital social, no se verá alterada por la modificación realizada.

La Empresa al cierre de septiembre de 2023 llevó a cabo la conciliación con Onnet Fibra Colombia S. A. S. para validar el cumplimiento de las condiciones pactadas para el primer año, verificando el cumplimiento del Earn-Out respecto de las tres metas establecidas, superando dos de las tres metas establecidas, obteniendo el pago por USD16.000.000 equivalente a \$62.515,4 millones, adicional a lo anterior, se capitalizaron USD10.666.667 equivalente a \$41.819,1 millones como un mayor valor en la inversión de Álamo Holdco, S.L. Al cierre de marzo de 2024 se finalizó la conciliación para validar el cumplimiento de la tercera condición pactada, verificando que la meta se cumplió y se procederá con el pago a la Empresa.

El 30 de octubre de 2023, Colombia Telecomunicaciones S. A. E.S.P. BIC firmó una modificación a los acuerdos suscritos con Alamo SpainCo, S.L.U. y Onnet Fibra Colombia S. A. S. que le permite hacer ejercicio de la opción de liberar la exclusividad pactada en el acuerdo mayorista antes de la finalización de su término de vigencia contractual. Para hacer ejercicio de este derecho, la Empresa deberá alcanzar un número determinado de unidades inmobiliarias conectadas.

c) Acuerdo – Proyecto Red Única

El 9 de junio de 2023 Colombia Telecomunicaciones S. A. ESP BIC y Colombia Móvil S. A. ESP (en adelante Tigo) suscribieron un Memorando de Entendimiento no vinculante para explorar la posibilidad de compartir sus redes de acceso móvil y otros recursos de red.

El 14 de diciembre de 2023 la Junta Directiva y el 19 de febrero de 2024, la Asamblea General de Accionistas de Colombia Telecomunicaciones S. A. ESP BIC autorizó la celebración de un acuerdo entre Tigo y la Empresa para la compartición de redes de acceso móvil y espectro radioeléctrico.

El 26 de febrero de 2024, Colombia Telecomunicaciones S. A. ESP BIC y Colombia Móvil S. A. ESP suscribieron un acuerdo marco para la implementación de una red única de acceso móvil, a través de una sociedad independiente, así como, para compartir los permisos de uso de espectro radioeléctrico a través de una Unión Temporal. El cierre de la transacción está sujeta a la obtención de las autorizaciones regulatorias correspondientes y a las estipulaciones contractuales respectivas.

COLOMBIA TELECOMUNICACIONES S. A. E.S.P. BIC
NOTAS A LOS ESTADOS FINANCIEROS INTERMEDIOS SEPARADOS CONDENSADOS
A JUNIO 30 DE 2024 Y POR EL SEMESTRE TERMINADO EN JUNIO 30 DE 2024

(cifras expresadas en miles de pesos colombianos, salvo que se indique otra cosa)

d) Restitución de capital del bono ordinario de Colombia Telecomunicaciones S. A. E.S.P BIC emisión 2019.

De acuerdo con lo establecido en el prospecto de Bonos Ordinarios emitidos el 29 de mayo de 2019, por la suma de COP\$500 mil millones. El 29 de mayo de 2024 la Empresa pagó a sus tenedores el capital asociado a la Subserie A-5 por la suma de COP\$347.590 millones con sus correspondientes rendimientos. (Nota 18).

2. OPERACIONES

2.1. Negocio en marcha

La Empresa en desarrollo de las actividades propias de su objeto social analiza no solo la medición de activos y pasivos, estimados contables y revelaciones apropiadas, sino también, la capacidad de la Empresa para continuar como un negocio en marcha.

La Administración sigue teniendo una expectativa razonable que la Empresa cuenta con los recursos adecuados para continuar en funcionamiento durante al menos los próximos 12 meses y que la base contable de la empresa en funcionamiento sigue siendo adecuada. La Empresa dispone de recursos que comprenden efectivo y equivalentes de efectivo por \$67.192.245, otros activos de alta liquidez y en caso de ser necesario se activarán iniciativas para generar el circulante suficiente para la operación.

La Administración de la Empresa junto con el apoyo de los Accionistas analiza conjuntamente las medidas necesarias que le permitan fortalecer la liquidez e indicadores financieros de la Empresa y asegurar la capacidad de continuar operando como empresa en marcha, medidas que ya han sido puestas en ejecución, a través de la implementación del Plan Estratégico para los años 2024 a 2026, además, para responder a un escenario negativo severo, mantiene la capacidad de tomar las acciones de mitigación para reducir costos, optimizar el flujo de caja de la Empresa y preservar la liquidez.

Estos estados financieros intermedios separados condensados han sido preparados sobre una base de negocio en marcha y no incluyen ningún ajuste a los valores en libros y clasificación de activos, pasivos y gastos reportados, que de otra manera podrían ser requeridos si la base de negocio en marcha no fuera apropiada.

2.2. Impactos del conflicto Internacional

La Empresa ha implementado medidas de control interno a través de un protocolo para que cualquier transacción con terceros cuya ubicación este en Rusia o terceros de otros países que fueron alcanzados por las sanciones impuestas por la Unión Europea, Reino Unido, los Estados Unidos y otros países, estén autorizados por el área de intervención, auditoría interna y el área de cumplimiento. Al semestre terminado al 30 junio de 2024 no se tiene relación con terceros alcanzados por las sanciones, por lo que no se han generado riesgos en la información financiera.

No se han identificado impactos relevantes en la información financiera ni en la operación de la Empresa derivados de la situación actual por los conflictos geopolíticos del medio oriente ni de Europa occidental.

2.3. Principales Aspectos Regulatorios

Los principales aspectos regulatorios al 30 de junio de 2024 son los siguientes:

a) Licencias de espectro

- De acuerdo con lo estipulado en los procedimientos del Ministerio de las Tecnologías de la Información y las Comunicaciones (en adelante MINTIC), la Empresa solicitó para las licencias próximas a vencer la renovación de los 30 MHz en la banda de AWS en junio de 2023, así como de los 25 MHz en la banda de 850 y los 15 MHz de espectro en la banda de 1900 MHz en septiembre de 2023. Mediante la Resolución No. 01053 de abril de 2024 de MinTic se establecieron las condiciones para la renovación del espectro en la banda de AWS y en abril de 2024 se presentó un recurso de reposición solicitando mejores condiciones.

COLOMBIA TELECOMUNICACIONES S. A. E.S.P. BIC
NOTAS A LOS ESTADOS FINANCIEROS INTERMEDIOS SEPARADOS CONDENSADOS
A JUNIO 30 DE 2024 Y POR EL SEMESTRE TERMINADO EN JUNIO 30 DE 2024

(cifras expresadas en miles de pesos colombianos, salvo que se indique otra cosa)

- El MinTIC adelantó la subasta el 20 de diciembre de 2023 y la Empresa participó en Unión Temporal con Colombia Móvil S. A. ESP (en adelante TIGO), la participación será en porcentajes iguales (50% para cada parte) y se adquirió un bloque de 80 MHz en la banda 3,5 GHz por el valor de reserva de \$318 mil millones de pesos, que incluye el monto a reconocer por obligaciones de hacer. El bloque adquirido tiene obligaciones de cobertura en carreteras primarias y secundarias, así como conectar mediante fibra óptica a instituciones educativas, las cuales deben ejecutarse en un plazo máximo de 18 meses, prorrogables a 24 meses en algunos casos. El valor máximo que reconocerá el MINTIC por la ejecución de estas obligaciones es de \$69 mil millones de pesos.

b) Memorando de entendimiento y autorización de la Superintendencia de Industria y Comercio (SIC) para operar una Red única de acceso móvil.

El 26 de febrero de 2024, se suscribió un acuerdo marco entre Colombia Telecomunicaciones S. A. E.S.P. BIC y Colombia Móvil S. A. E.S.P. para la desarrollar una red única de acceso móvil a través de una sociedad independiente, así como para compartir los permisos de uso del espectro radioeléctrico mediante una Unión Temporal y un Patrimonio Autónomo para el manejo de los recursos de forma conjunta.

c) Leyes aprobadas

No se registró ninguna nueva ley que competa al sector TIC y que haya sido aprobada durante el primer semestre del año 2024.

d) Principales Proyectos de Ley relacionados con el sector de las TIC en estudio por el Congreso.

- Proyecto de Ley 10 de 2023; Senado de la República: Crea la Agencia Nacional de Seguridad Digital.
- Proyecto de Ley 16 de 2023; Senado de la República: Disposiciones para prevenir los efectos de la obsolescencia programada de dispositivos electrónicos de consumo masivo.
- Proyecto de Ley 23 de 2023; Cámara de Representantes: Crea la Agencia Nacional de Seguridad Digital y Asuntos Espaciales.
- Proyecto de Ley 59 de 2023; Senado de la República: Lineamientos de política pública para el desarrollo, uso e implementación de la inteligencia artificial.
- Proyecto de Ley 89 de 2023; Senado de la República: Disposiciones para desarrollar entornos digitales sanos y seguros para los niños, niñas y adolescentes.
- Proyecto de Ley 91 de 2023; Senado de la República: Establece el deber de información para el uso responsable de la inteligencia artificial.
- Proyecto de Ley 116 de 2023; Cámara de Representantes: Lineamientos de política pública para ampliar la cobertura de los bienes y servicios públicos rurales.
- Proyecto de Ley 125 de 2023; Cámara de Representantes: Amplía el régimen de transición borrón y cuenta nueva 2.0.
- Proyecto de Ley 130 de 2023; Senado de la República: Crea la armonización de la inteligencia artificial con el derecho al trabajo de las personas.
- Proyecto de Ley 137 de 2023; Cámara de Representantes: Dictan disposiciones para la recuperación de tecnología para la niñez.
- Proyecto de Ley 176 de 2023; Senado de la República: Crea el registro e identificación de usuarios finales de tarjetas sim y e-sim o tecnología que las reemplace.
- Proyecto de Ley 200 de 2023; Cámara de Representantes: Define y regula la inteligencia artificial, y establece límites frente a su desarrollo, uso e implementación.
- Proyecto de Ley 219 de 2024; Senado de la República: establece medidas de protección al usuario en los procesos de reconexión de servicios de telefonía VoIP, móvil y fija, internet y televisión -Reconexión gratuita.

e) Principales iniciativas de MINTIC.

El Viceministro de las TIC ha previsto postergar la subasta regional de espectro remanente. El funcionario mencionó que, por la difícil situación financiera del sector, la fecha se movería de agosto a diciembre de 2024, cuando se entregarían los 80 MHz en la banda de 3500 MHz disponibles.

f) Temas regulatorios de la Agenda de la Comisión de Regulación de Comunicaciones (CRC).

La CRC ha expedido la Resolución 7285 de enero de 2024. El proyecto inició analizando el problema de la falta de competencia en el mercado de paquetes de voz y datos móviles, y ha dispuesto lo siguiente:

Roaming Automático Nacional (RAN)

1. Nueva obligación de ofrecer y suministrar en condiciones no discriminatorias el servicio de RAN según solicite el Proveedor de Red Origen. Se solicita desagregación mayor al nivel municipal, el Proveedor de Red visitada debe suministrarla (si demuestra restricciones técnicas debe brindarla al menos por municipio).
2. Redujo la tarifa que recibe el operador dominante de RAN de voz y datos, acelerando la aplicación del precio final el cual es menor de acuerdo con los aspectos de la senda regulada.
3. Amplió el Listado de municipios de 460 a 498 donde se regula el valor del RAN.

Derechos de Usuarios

1. Tarifas: Nueva facultad de pedir suscribirse a planes de retención, fidelización y recuperación desde que cumplan los requisitos, que deberán comunicarse en la página web. Hay que adecuar un micrositio visible y de fácil acceso para publicar dichos planes.
2. Portabilidad: Se amplió el horario de la ventana de cambio de 8 AM a 4 PM, de lunes a domingo. El plazo de activación es de un día calendario; la elección del día para hacer efectiva la portación; la planeación y materialización de la ventana de cambio; y la cancelación del servicio de un número portado.
3. Ordenó atención al usuario en oficinas físicas por incumplimiento de los indicadores de calidad de datos 4G.

Competencia

1. Se ajustó la definición de Operador Móvil de Red (OMR) y Operador Móvil Virtual (OMV). Una empresa podrá ser OMV en las zonas donde no tiene permiso de espectro, o donde tenga permiso, pero no lo use. Un OMR es la empresa que cuenta con permiso de espectro.
2. Nueva obligación: todos los operadores deben reportar la infraestructura pasiva que empleen, propia o de terceros (torres, mástiles, monopolos, espacio en piso y servicios adicionales que controle a cualquier título). El Operador Dominante está obligado además a publicarla en su sitio web, junto con las condiciones de referencia su compartición de dicha infraestructura.
 - La CRC publicó un documento de consulta en el proyecto de revisión de los esquemas de remuneración de las redes fijas. Hace un diagnóstico en el que resalta la modernización de las redes y las caídas sustanciales en el tráfico de las redes fijas, y pregunta por la conveniencia de revisar los cargos de terminación en 2024.
 - La Comisión de Regulación ha publicado para comentarios el documento de alternativas regulatorias del proyecto "Revisión de medidas regulatorias para servicios móviles - Fase 2".
 - La Comisión busca incrementar la competencia efectiva para mejorar el bienestar de los usuarios; evaluar la pertinencia de modificar o complementar las medidas generales; determinar la necesidad de nuevas medidas para mitigar la ausencia de competencia efectiva; e identificar los elementos de la normativa susceptibles de simplificación.

Las propuestas se enmarcan en 5 ejes temáticos: i) venta conjunta de servicios móviles con otros servicios de comunicaciones; ii) Replicabilidad económica de ofertas realizadas por Operadores Móviles de Red; iii) prohibición de cláusulas de permanencia de servicios móviles y fijos empaquetados y ofertas conjuntas de servicios móviles y fijos; iv) condiciones de calidad del servicio de Roaming Automático Nacional; y, v) prácticas de recuperación de clientes o "Win-back" en la Portabilidad Numérica Móvil.

COLOMBIA TELECOMUNICACIONES S. A. E.S.P. BIC
NOTAS A LOS ESTADOS FINANCIEROS INTERMEDIOS SEPARADOS CONDENSADOS
A JUNIO 30 DE 2024 Y POR EL SEMESTRE TERMINADO EN JUNIO 30 DE 2024

(cifras expresadas en miles de pesos colombianos, salvo que se indique otra cosa)

- La CRC ha expedido la resolución 7363 de abril de 2024, sobre calidad en servicios móviles.

Modifica los Valores objetivo de los indicadores de Latencia (ida y vuelta), Fluctuación de fase (Jitter) y Tasa de pérdida de paquetes para datos 4G:

Indicador del valor objetivo por ámbito geográfico: Latencia (ida y vuelta) 100 milisegundos máximo; Fluctuación de fase (Jitter) 50 milisegundos máximo; Tasa de pérdida de paquetes 5% máximo.

Para las estaciones base con transmisión satelital los indicadores de Latencia, y Fluctuación de fase y tasa de pérdida de paquetes se reportan de forma informativa, no deben cumplir con valores objetivo.

Establece los valores objetivo para los indicadores de velocidad de carga y descarga de datos móviles 4G según los ámbitos geográficos definidos.

- La CRC anuncia el inicio de la operación de su nueva plataforma del Registro de Números Excluidos, de acuerdo con la Ley “Dejen de Fregar”, para limitar el envío de contenidos con fines comerciales y publicitarios en los diferentes canales de contacto, por productores y proveedores de bienes y servicios.
- La CRC ha iniciado una consulta pública para que los operadores que regula puedan hacer sus propuestas de simplificación de toda la normativa vigente. El plazo para responder vence el 2 de julio de 2024.

g) Iniciativas de la alcaldía de Bogotá

Al expedir el Decreto 52, la Alcaldía de Bogotá ha accedido a la solicitud sectorial para ampliar el plazo para la regularización de infraestructura. Para la regularización de una estación radioeléctrica instalada de forma irregular, cada proveedor de redes y servicios de telecomunicaciones y/o el proveedor de infraestructura de soporte de telecomunicaciones, tendrá como término máximo hasta el 31 de marzo de 2025 para presentar ante la Secretaría Distrital de Planeación la documentación y cumplir las condiciones.

3. BASES DE PRESENTACIÓN Y PRINCIPALES POLÍTICAS Y PRÁCTICAS CONTABLES

3.1. Normas Contables Profesionales Aplicadas

3.1.1. Bases de Presentación

Los presentes estados financieros intermedios con corte al 30 de junio de 2024 y por el período de seis meses terminados en dicha fecha, han sido preparados de acuerdo con la NIC 34 Información financiera intermedia y deben leerse junto con los últimos estados financieros separados anuales de la Empresa al 31 de diciembre de 2023. No incluyen toda la información requerida para un conjunto completo de estados financieros preparados de acuerdo con las Normas Contables de Información Financiera (NCIF). Sin embargo, se incluyen notas explicativas seleccionadas para explicar eventos y transacciones que son importantes para comprender los cambios en la posición financiera y el desempeño de la Empresa desde los últimos estados financieros anuales.

Los presentes estados financieros intermedios separados condensados han sido preparados sobre la base del modelo de costo histórico a excepción de los terrenos, edificios, propiedades de inversión y los instrumentos financieros derivados que han sido medidos por su valor razonable.

Los importes en libros de los activos y pasivos reconocidos y designados como partidas cubiertas en las relaciones de cobertura de valor razonable, se han ajustado para registrar los cambios en los valores razonables atribuibles a los riesgos que se cubren en las respectivas relaciones de cobertura con cambios en otro resultado integral (ORI) o con cambios en resultados, según corresponda.

Los estados financieros intermedios separados condensados se presentan en pesos colombianos, que es la moneda funcional de la Empresa, y todos los valores en pesos colombianos se redondean a la unidad de miles más próxima salvo cuando se indique lo contrario.

Las transacciones en moneda extranjera se traducen a la moneda funcional usando los tipos de cambio vigentes en las fechas de las transacciones o de la valuación cuando las partidas son revaluadas. Los saldos denominados en moneda extranjera están expresados en pesos colombianos a las tasas representativas de cambio de \$4.148,04 y \$3.822,05 por US\$1 al 30 de junio de 2024 y 31 de diciembre de 2023, respectivamente.

COLOMBIA TELECOMUNICACIONES S. A. E.S.P. BIC
NOTAS A LOS ESTADOS FINANCIEROS INTERMEDIOS SEPARADOS CONDENSADOS
A JUNIO 30 DE 2024 Y POR EL SEMESTRE TERMINADO EN JUNIO 30 DE 2024

(cifras expresadas en miles de pesos colombianos, salvo que se indique otra cosa)

Los estados financieros intermedios separados condensados correspondientes al período terminado el 30 de junio de 2024, fueron autorizados para su emisión por el Representante Legal de Colombia Telecomunicaciones S. A. E.S.P. BIC el 12 de agosto de 2024.

3.1.2. Estados Financieros Intermedios Separados Condensados

Los estados financieros intermedios separados condensados presentan la información de la Empresa como una entidad individual reconociendo las inversiones en subsidiarias y asociadas por el método de participación patrimonial.

3.1.3 Inversión en Subsidiaria

La inversión en la subsidiaria en la cual la Empresa tiene control al poseer en forma directa más del 50% del capital social, se contabilizan por el método de participación patrimonial. Bajo este método, las inversiones se registran inicialmente al costo y posteriormente se ajustan, con abono o cargo a resultados según sea el caso, para reconocer la participación en las utilidades o pérdidas en las subsidiarias. La distribución en efectivo de las utilidades de estas compañías se registra como un menor valor de la inversión.

Adicionalmente, también se registra como un mayor o menor valor de las inversiones indicadas anteriormente, la participación proporcional en las variaciones en otras cuentas del patrimonio de las subsidiarias, diferente a resultados del ejercicio, con abono o cargo a la cuenta de superávit por método de participación en el patrimonio.

3.1.4. Inversiones en Asociadas

La inversión en la asociada en la cual la Empresa tiene una influencia significativa se contabiliza por el método de participación patrimonial. Bajo este método, las inversiones se registran inicialmente al costo y posteriormente se ajustan, con abono o cargo a resultados según sea el caso, para reconocer la participación en las utilidades o pérdidas en la asociada. La distribución en efectivo de las utilidades de estas compañías se registra como un menor valor de la inversión.

Adicionalmente, también se registra como un mayor o menor valor de las inversiones indicadas anteriormente, la participación proporcional en las variaciones en otras cuentas del patrimonio de las asociadas, diferente a resultados del período, con abono o cargo a la cuenta de superávit por método de participación en el patrimonio.

En una transacción que involucra una asociada o un negocio conjunto, la extensión del reconocimiento de la ganancia o pérdida depende de si los activos vendidos o contribuidos constituyen un negocio:

- Cuando la entidad: vende o contribuye activos que constituyen un negocio, a un negocio conjunto o asociada; o pierde el control de una subsidiaria que contiene un negocio, pero retiene su control o su influencia significativa; la ganancia o pérdida proveniente de esa transacción es reconocida por completo.
- Inversamente, cuando la entidad: vende o contribuye activos que no constituyen un negocio, a un negocio conjunto o asociada; o pierde el control de una subsidiaria que no contiene un negocio pero retiene el control conjunto o la influencia significativa en una transacción que involucra una asociada o un negocio conjunto; la ganancia o pérdida resultante de esa transacción es reconocida solo en la extensión de los intereses que los inversionistas no relacionados tengan en el negocio conjunto o en la asociada, se elimina la participación que la entidad tenga en la ganancia o pérdida.

Por lo anterior, de acuerdo con las condiciones del contrato por la venta de los activos de fibra óptica, Colombia Telecomunicaciones S. A. E.S.P. BIC., ha suscrito acciones equivalentes a una participación del 40% en Alamo Holdco, S.L., y considerando que la operación constituye la venta de un negocio con una posterior inversión en una asociada, en la presentación de estos estados financieros separados, se reconocerá la utilidad o pérdida proveniente de esta transacción por completo.

3.1.5. Estimaciones y juicios contables

La preparación de estados financieros intermedios separados condensados de acuerdo con las NCIF requiere del uso de ciertas estimados contables críticos. Con base en lo anterior, la Administración realiza juicios, estimaciones y asunciones que podrían afectar los valores de ingresos, costos y gastos, activos y pasivos reportados a la fecha de los estados financieros intermedios separados condensados, incluyendo las revelaciones respectivas en períodos futuros. Aun cuando pueden llegar a diferir de su efecto final, la Administración considera que las estimaciones y supuestos utilizados fueron los adecuados en cada una de las circunstancias.

COLOMBIA TELECOMUNICACIONES S. A. E.S.P. BIC
NOTAS A LOS ESTADOS FINANCIEROS INTERMEDIOS SEPARADOS CONDENSADOS
A JUNIO 30 DE 2024 Y POR EL SEMESTRE TERMINADO EN JUNIO 30 DE 2024

(cifras expresadas en miles de pesos colombianos, salvo que se indique otra cosa)

Los estimados y juicios usados son continuamente evaluados y se basan en la experiencia histórica y otros factores, incluyendo la expectativa de ocurrencia de eventos futuros que se consideran razonables de acuerdo con las circunstancias.

El siguiente es un resumen de los principales estimados contables y juicios hechos por la Empresa en la preparación de los estados financieros intermedios separados condensados:

- Las hipótesis empleadas para el cálculo del valor razonable de los instrumentos financieros,
- La valoración de los activos financieros para determinar la existencia de pérdidas por deterioro,
- La vida útil de las propiedades, planta y equipo e intangibles,
- Las variables usadas y las hipótesis empleadas en la evaluación y determinación de los indicadores de deterioro de valor de los activos no financieros,
- Las variables usadas en la evaluación y determinación de las pérdidas y de la obsolescencia de los inventarios,
- La tasa de descuento utilizada en el cálculo del pasivo por arrendamiento y del derecho de uso,
- La probabilidad de ocurrencia y el valor de los pasivos que determinan el monto a reconocer como provisiones relacionadas con litigios y reestructuraciones,
- Los supuestos empleados en el reconocimiento del pasivo por desmantelamiento,
- La evaluación de la probabilidad de tener utilidades futuras para el reconocimiento de los activos por impuesto diferido,
- El tiempo estimado para depreciar los derechos de uso; las hipótesis empleadas en el cálculo de las tasas de crecimiento de los contratos de arriendo registrados como derechos de uso, y las variables utilizadas para la valoración del pasivo por arrendamiento.
- Beneficios a empleados post-empleo, el valor actual de las obligaciones por pensiones de jubilación y otros beneficios post-empleo depende de ciertos factores que se determinan sobre una base actuarial usando una serie de hipótesis.

Estas estimaciones se han realizado en función de la mejor información disponible sobre los hechos analizados en la fecha de preparación de los estados financieros intermedios separados condensados, la cual puede dar lugar a modificaciones futuras en virtud de posibles situaciones que puedan ocurrir y que obligarían a su reconocimiento en forma prospectiva, lo cual se trataría como un cambio en una estimación contable en los estados financieros futuros.

3.2. Políticas Contables

Las principales políticas contables de la Empresa se describen en la sección de políticas contables utilizadas del informe anual de estados financieros separados con corte al 31 de diciembre de 2023 y las mismas se han aplicado para el periodo que comprenden estos estados financieros intermedios separados condensados.

3.2.1. Operaciones controladas conjuntamente

Los acuerdos conjuntos son aquellos sobre los cuales existe control conjunto, establecido por contratos que requieren el consentimiento unánime para las decisiones relacionadas con las actividades que afectan significativamente los rendimientos del acuerdo. Para el reconocimiento de los acuerdos se requiere que la Empresa registre los derechos y obligaciones que surgen de dicho acuerdo; según sean clasificados como negocio conjunto o como operación conjunta.

Los intereses de un negocio conjunto se reconocen mediante el uso del método de participación, mientras que, para las operaciones conjuntas, cada parte reconoce su respectiva participación sobre los activos, pasivos, ingresos y gastos.

La Empresa reconoce como Operación Conjunta aquellos contratos con terceros sobre los cuales tienen derechos a los activos y obligaciones con respecto a los pasivos, relacionados con el acuerdo y contabiliza cada activo, pasivo y transacción, incluidos los mantenidos o incurridos de forma conjunta, en relación con la operación de acuerdo con el porcentaje de participación en el respectivo acuerdo.

La Empresa ha suscrito acuerdos contractuales con otros participantes para realizar actividades conjuntas que no dan lugar a una entidad controlada de forma conjunta. Estos acuerdos, en ocasiones, implican la propiedad conjunta de activos dedicados a los propósitos de cada empresa, pero no crean una entidad controlada de forma conjunta, por lo cual los participantes obtienen directamente los beneficios de las actividades, en lugar de derivar rendimientos de una participación en una entidad separada.

Los estados financieros intermedios separados condensados de la Empresa incluyen su participación en los activos de las operaciones conjuntas junto con los pasivos, ingresos y gastos generados, que se miden de acuerdo con los términos de cada acuerdo, generalmente con base en la participación de cada participante.

3.2.2. Activos y pasivos mantenidos para la venta

Los activos no corrientes o grupos de activos para su disposición compuestos de activos y pasivos mantenidos para la venta corresponden a aquellos activos y pasivos que la Empresa tiene en sus condiciones actuales para su transferencia, en una transacción fundamentada en un plan de disposición altamente probable. Se contabilizan al menor entre el valor neto en libros y su valor razonable menos los costos de venta y no serán sujetos a depreciación mientras estén clasificados como mantenidos para la venta. Cuando se estime que la venta se produzca más allá de un año, la Empresa medirá los costos de venta por su valor actual. Cualquier incremento en el valor actual de los costos de venta que surjan en el transcurso, se presentará en el estado de resultados.

Los activos fijos clasificados como destinados para la venta y los activos y pasivos de los grupos enajenables destinados para la venta se deben presentar en el estado de situación financiera separados del resto de activos y pasivos.

4. CAMBIOS NORMATIVOS

Nueva normatividad incorporada al marco contable aceptado en Colombia cuya aplicación es obligatoria a partir del 1 de enero de 2024.

El Decreto 1611 de 2022 actualizó los marcos técnicos de las Normas de Contabilidad y de Información Financiera Aceptadas en Colombia incorporando principalmente enmiendas a las normas que ya habían sido compiladas por los Decretos 938 de 2021, 2270 de 2019 y 1432 de 2020, que consideraban las reglamentaciones incorporadas por los Decretos 2420 y 2496 de 2015, 2131 de 2016, 2170 de 2017, 2483 de 2018, modificado por los Decretos 2496 de 2015, 2131 de 2016, 2170 de 2017, 2483 de 2018, 2270 de 2019, 1432 de 2020, 1611 de 2022 y 1899 de 2023.

El último estado financiero separado anual al 31 de diciembre de 2023 revela la normativa incorporada al marco contable aceptado en Colombia cuya aplicación debe ser evaluada de manera obligatoria en períodos posteriores al 01 de enero de 2024.

5. EFECTIVO Y EQUIVALENTES DE EFECTIVO

El saldo del efectivo y equivalentes de efectivo es el siguiente:

	<u>Al 30 de junio de</u> <u>2024</u>	<u>Al 31 de diciembre de</u> <u>2023</u>
Bancos en moneda nacional y extranjera	60.400.306	237.374.598
Inversiones temporales (1)	6.787.976	123.248.062
Caja	3.963	4.514
	<u>67.192.245</u>	<u>360.627.174</u>

La disminución neta corresponde principalmente a: i) mayor pago de deuda financiera durante el semestre y ii) efecto neto del recaudo con clientes y el efectivo usado en actividades de operación.

El efectivo y equivalentes de efectivo incluye saldos en moneda extranjera y su equivalente en miles de pesos al 30 de junio de 2024 y 31 de diciembre de 2023 fue por USD2.126 miles (\$8.818.733) y USD1.556 miles (\$5.947.110), respectivamente (Nota 28).

Al 30 de junio de 2024 y 31 de diciembre de 2023 los valores restringidos en bancos ascienden a \$12.432.937 y \$12.019.313, respectivamente.

- (1) Incluye inversiones en fondos colectivos cuyas tasas para el semestre terminado el 30 de junio de 2024 y 2023 oscilaron entre 8,90% y 11,89% y entre 9,14% y 33,50%, respectivamente. Al 31 de diciembre se tenían Títulos de Devolución de Impuestos (TIDIS) por \$97.052 millones, los cuales se liquidaron durante el primer trimestre de 2024.

Los rendimientos de las inversiones temporales y bancarias, reconocidos durante el período de seis meses terminado el 30 de junio de 2024 y 2023 fueron de \$16.925.475 y \$3.552.999, respectivamente (Nota 27).

COLOMBIA TELECOMUNICACIONES S. A. E.S.P. BIC
NOTAS A LOS ESTADOS FINANCIEROS INTERMEDIOS SEPARADOS CONDENSADOS
A JUNIO 30 DE 2024 Y POR EL SEMESTRE TERMINADO EN JUNIO 30 DE 2024

(cifras expresadas en miles de pesos colombianos, salvo que se indique otra cosa)

6. ACTIVOS FINANCIEROS

El saldo de activos financieros al 30 de junio de 2024 es el siguiente:

	A valor razonable con cambios en resultados	A valor razonable con cambios en ORI	Total activos financieros a valor razonable	A costo amortizado	Total activos financieros
Activo financiero corriente:					
Instrumentos de cobertura (1)	11.292.567	45.308.954	56.601.521	-	56.601.521
Depósitos y garantías (2)	-	-	-	84.742	84.742
	11.292.567	45.308.954	56.601.521	84.742	56.686.263
Activos financieros no corrientes:					
Instrumentos de cobertura (1)	189.820.000	-	189.820.000	-	189.820.000
Depósitos y garantías (2)	-	-	-	31.612.028	31.612.028
Otros activos financieros	-	-	-	60.000	60.000
	189.820.000	-	189.820.000	31.672.028	221.492.028
	201.112.567	45.308.954	246.421.521	31.756.770	278.178.291

- (1) Al 30 de junio de 2024 se presenta incremento en el activo por valoración de instrumentos de cobertura, principalmente por la devaluación de la tasa de cambio del 8,5% comparada con el cierre de diciembre de 2023 (al 30 de junio de 2024 TRM \$4.148,04 y al 31 de diciembre de 2023 TRM \$3.822,05) la parte no corriente por \$189.820 millones corresponde a impacto principalmente de las coberturas del bono senior.
- (2) Corresponde a depósitos constituidos por orden judicial sobre los cuales la Empresa viene adelantando los procesos necesarios para su resolución. Estos procesos son principalmente con entidades territoriales asociados a impuestos municipales.

El saldo de activos financieros al 31 de diciembre de 2023 es el siguiente:

	A valor razonable con cambios en resultados	A costo amortizado	Total activos financieros
Corriente			
Depósitos y garantías	-	284.742	284.742
	-	284.742	284.742
No corrientes:			
Depósitos y garantías	-	31.713.897	31.713.897
Instrumentos de cobertura	26.825.000	-	26.825.000
Otros activos financieros	-	60.000	60.000
	26.825.000	31.773.897	58.598.897
	26.825.000	32.058.639	58.883.639

COLOMBIA TELECOMUNICACIONES S. A. E.S.P. BIC
NOTAS A LOS ESTADOS FINANCIEROS INTERMEDIOS SEPARADOS CONDENSADOS
A JUNIO 30 DE 2024 Y POR EL SEMESTRE TERMINADO EN JUNIO 30 DE 2024

(cifras expresadas en miles de pesos colombianos, salvo que se indique otra cosa)

7. DEUDORES Y OTRAS CUENTAS A COBRAR, NETO

El saldo de los deudores y otras cuentas a cobrar es el siguiente:

	<u>Al 30 de junio de</u> <u>2024</u>	<u>Al 31 de diciembre de</u> <u>2023</u>
Corriente:		
Cientes por venta y prestación de servicios (1)	1.012.086.004	862.112.051
Cartera por equipos vendidos a cuotas (2)	342.733.921	349.985.815
Partes relacionadas (3) (Nota 29)	273.808.398	196.483.793
Otros deudores (4)	238.418.208	215.865.564
Cartera con operadores nacionales e internacionales (5)	66.234.133	42.108.076
Agentes comerciales y canales de distribución (6)	6.952.751	20.673.278
Deterioro de cartera (7)	(598.151.035)	(557.354.883)
	1.342.082.380	1.129.873.694
No corriente:		
Partes relacionadas (3) (Nota 29)	647.097.707	595.235.639
Cartera por equipos vendidos a cuotas (2)	110.492.718	139.193.443
Cientes por ventas y prestación de servicio (1)	91.073.398	91.073.398
Cartera con operadores nacionales (5)	48.319.174	48.319.174
Otros deudores (4)	35.556.049	37.326.887
Deterioro de cartera (7)	(8.363.695)	(10.549.997)
	924.175.351	900.598.544
	2.266.257.731	2.030.472.238

Al 30 de junio de 2024 se incluyen saldos en moneda extranjera con los deudores y otras cuentas por cobrar por USD17.104 miles (\$70.948.076) y con partes relacionadas por USD75.713 miles (\$314.060.553) y al 31 de diciembre de 2023 saldos en moneda extranjera con los deudores y otras cuentas por cobrar por USD9.053 miles (\$34.601.019) y con partes relacionadas por USD70.068 miles (\$267.803.399) (Nota 28).

- (1) El crecimiento neto en la porción corriente se presenta principalmente en los segmentos residencial y corporativo por el aumento en la prestación de servicios a través de fibra óptica, servicios digitales y soluciones integrales durante el primer semestre de 2024. La porción no corriente corresponde a cartera exigible de cliente corporativo de acuerdo con los plazos establecidos contractualmente.
- (2) Incluye la cartera por venta de equipos terminales móviles y amplificadores de conexión wifi a clientes. Al 30 de junio de 2024 se presenta disminución en la porción corriente y no corriente principalmente por menor actividad comercial, producto de ralentización del mercado.
- (3) Al 30 de junio de 2024 la porción corriente presenta incremento neto principalmente por prestación de servicios para el despliegue de red de fibra óptica, venta de ductos y cable submarino, servicios de apoyo, soporte y asesoría regional. La porción no corriente aumenta principalmente por el concepto del Earn Out del negocio de fibra óptica de acuerdo con el plan de pagos establecido entre las partes (Nota 29).
- (4) Incluye principalmente cartera por convenios con terceros, derechos fiduciarios y cartera por venta de inmuebles. La porción corriente presenta un incremento neto, principalmente en los canales de financiación por la venta de equipos, y disminución en la cartera por concepto de venta de inmuebles y servicios prestados para los proyectos de despliegue de fibra óptica bajo la modalidad de coinversión. La porción no corriente disminuye por traslado al corto plazo de cartera por venta de inmuebles de acuerdo con los plazos establecidos.

La porción corriente al 30 de junio de 2024 y 31 de diciembre de 2023 incluye derechos fiduciarios por \$36.677.794 y \$35.843.986 respectivamente (Nota 20) del Plan Bianual. El incremento se genera por los rendimientos financieros de los encargos fiduciarios.

COLOMBIA TELECOMUNICACIONES S. A. E.S.P. BIC
NOTAS A LOS ESTADOS FINANCIEROS INTERMEDIOS SEPARADOS CONDENSADOS
A JUNIO 30 DE 2024 Y POR EL SEMESTRE TERMINADO EN JUNIO 30 DE 2024

(cifras expresadas en miles de pesos colombianos, salvo que se indique otra cosa)

- (5) Al cierre del primer semestre del año 2024 el aumento corresponde a cartera por servicios roaming principalmente por conciliaciones de tarifas de períodos anteriores, mayor cartera con operadores nacionales por cargos de acceso e impacto por devaluación de la TRM durante el primer semestre de 2024. El saldo del largo plazo corresponde a cartera con operador según los plazos del acuerdo establecido.
- (6) Al 30 de junio de 2024 la cartera con agentes comerciales y canales de distribución disminuye principalmente por cierre de actividad comercial en el canal retail y mayor recaudo durante el primer semestre de 2024.
- (7) El crecimiento neto al 30 de junio de 2024 corresponde al deterioro de cartera por \$40.098 millones (Nota 25) y bajas de cartera por (\$1.488) millones.

8. GASTOS PAGADOS POR ANTICIPADO

El saldo de los gastos pagados por anticipado es el siguiente:

	<u>Al 30 de junio de</u>	<u>Al 31 de diciembre de</u>
	<u>2024</u>	<u>2023</u>
Corriente:		
Costos por obtención de contratos con clientes (1)	185.779.029	160.564.727
Costo de equipos en casa de clientes (2)	184.780.306	165.300.070
Costo de cumplimiento de contratos con clientes (3)	132.208.394	113.273.137
Proyectos corporativos (4)	48.612.116	34.951.404
Soporte y mantenimiento (5)	27.862.756	29.194.946
Pólizas de seguros (6)	4.196.075	7.442.052
Derechos de uso irrevocable - capacidad	54.590	64.162
	583.493.266	510.790.498
No corriente:		
Costos por obtención de contratos con clientes (1)	312.338.140	285.207.407
Costo de equipos en casa de clientes (2)	252.494.537	262.944.250
Costo de cumplimiento de contratos con clientes (3)	195.144.449	181.288.580
Pólizas de seguros (6)	1.721.068	685.103
Soporte y mantenimiento (5)	1.163.362	1.842.144
Derechos de uso irrevocable - capacidad	500.265	522.774
	763.361.821	732.490.258
	1.346.855.087	1.243.280.756

- (1) Al 30 de junio de 2024 el aumento corresponde principalmente a mayor actividad comercial apalancada por la expansión de red de fibra óptica, que generó mayores comisiones de venta durante el primer semestre de 2024. La amortización por el semestre terminado el 30 de junio de 2024 y 2023 fue por \$96.114.151 y \$68.200.411, respectivamente (Nota 25).
- (2) La amortización del semestre terminado el 30 de junio de 2024 y 2023 por costos de equipos en casa de clientes fue por \$90.838.424 y \$64.305.472, respectivamente (Nota 25). La porción corriente presenta un aumento principalmente por la aceleración en la actividad comercial apalancada por la preferencia del servicio sobre red de fibra óptica (FTTH) y Televisión por Protocolo de Internet (IPTV) y, traslado desde la porción corriente por las cosechas de períodos anteriores. La porción no corriente presenta disminución neta, por los traslados a la porción corriente.
- (3) La amortización por los períodos terminados el 30 de junio de 2024 y 2023 fue por \$66.894.080 y \$47.869.778, respectivamente (Nota 25). La porción corriente y no corriente se incrementa por los servicios de instalación de equipos en casa de clientes por la mayor actividad comercial durante el primer semestre de 2024.
- (4) Al 30 de junio de 2024 el aumento corresponde principalmente al avance del despliegue de la red de fibra por \$47.621 millones y al proyecto de red única por \$991 millones.

COLOMBIA TELECOMUNICACIONES S. A. E.S.P. BIC
NOTAS A LOS ESTADOS FINANCIEROS INTERMEDIOS SEPARADOS CONDENSADOS
A JUNIO 30 DE 2024 Y POR EL SEMESTRE TERMINADO EN JUNIO 30 DE 2024

(cifras expresadas en miles de pesos colombianos, salvo que se indique otra cosa)

- (5) Incluye servicios de licencias, soporte y mantenimiento de equipos para la red. Al 30 de junio de 2024, la disminución en la porción corriente corresponde principalmente a la amortización de licencias asociadas a plataformas tecnológicas, así como su respectivo soporte técnico y funcional para clientes corporativos y proyectos empresariales. La disminución en la porción no corriente corresponde a traslados al corto plazo de acuerdo con la vigencia del servicio.
- (6) Al 30 de junio de 2024 la disminución en la porción corriente corresponde principalmente a la amortización de pólizas de seguros todo riesgo. El incremento en la porción no corriente corresponde a póliza de seguro por la renovación del espectro 4G.

9. ACTIVO Y PASIVO CONTRACTUAL

El movimiento por el semestre terminado el 30 de junio de 2024 y 2023 del activo y pasivo contractual es el siguiente:

	Al 31 de diciembre de 2023	Altas	Amortización	Trasposos	Reversión	Al 30 de junio de 2024
Activo contractual corriente (1)						
Activo contractual	11.109.329	2.886.995	(7.129.002)	2.792.055	-	9.659.377
Corrección por deterioro	(36.655)	(7.860)	18.564,00	(8.579)	6.940	(27.590)
	11.072.674	2.879.135	(7.110.438)	2.783.476	6.940	9.631.787
Activo contractual no corriente (1)						
Activo contractual	2.191.246	1.334.364	-	(2.792.055)	-	733.555
Corrección por deterioro	(8.432)	(3.763)	-	8.579	1.597	(2.019)
	2.182.814	1.330.601	-	(2.783.476)	1.597	731.536
Total Activo contractual	13.255.488	4.209.736	(7.110.438)	-	8.537	10.363.323
Pasivo contractual corriente (2)	170.669.840	318.022.894	(361.417.047)	23.121.075	-	150.396.762
Pasivo contractual no corriente (2)	187.424.759	-	-	(23.121.075)	-	164.303.684
	358.094.599	318.022.894	(361.417.047)	-	-	314.700.446

- (1) La disminución neta corresponde a la amortización de los beneficios otorgados a los clientes principalmente del segmento corporativo.
- (2) Incluye el compromiso de exclusividad por medio de los servicios de conectividad a través de la red de fibra óptica, establecidos en el contrato en la venta de los activos de esta misma red. Durante el primer semestre del año 2024 se reconoce amortización neta por \$24.683 millones, así: i) otros ingresos operacionales por \$35.663 millones y, ii) gastos financieros por \$10.980 millones.

Al 30 de junio de 2024, el valor corriente incluye cargos anticipados con clientes por \$76.577 millones, compromiso de exclusividad por \$63.274 millones y cargos con operadores y agentes comerciales por \$10.546 millones. El saldo en la porción no corriente corresponde al compromiso de exclusividad.

10. INVENTARIOS

El saldo de inventarios es el siguiente:

	Al 30 de junio de 2024	Al 31 de diciembre de 2023
Teléfonos móviles y accesorios (1)	64.052.974	87.034.722
Materiales y equipos (2)	52.724.521	73.973.367
Equipos en tránsito (3)	33.471.615	22.178.543
Equipos informáticos (4)	8.694.250	4.247.118
	158.943.360	187.433.750
Provisión por obsolescencia (5)	(6.427.256)	(7.005.137)
	152.516.104	180.428.613

COLOMBIA TELECOMUNICACIONES S. A. E.S.P. BIC
NOTAS A LOS ESTADOS FINANCIEROS INTERMEDIOS SEPARADOS CONDENSADOS
A JUNIO 30 DE 2024 Y POR EL SEMESTRE TERMINADO EN JUNIO 30 DE 2024

(cifras expresadas en miles de pesos colombianos, salvo que se indique otra cosa)

Durante los semestres terminados al 30 de junio de 2024 y 2023 se reconoció el consumo de inventarios llevados al costo de ventas por \$305.547.547 y \$598.535.412 respectivamente (Nota 25).

- (1) La disminución neta al 30 de junio de 2024 se genera principalmente por menor aprovisionamiento de equipos debido a la menor actividad comercial, producto de los cambios en el comportamiento del consumidor relacionados con las condiciones económicas actuales.
- (2) Incluye módems, equipos para servicios corporativos y de localización. La disminución neta, está asociada principalmente por menor aprovisionamiento de equipos fijos acorde con la actividad comercial durante el primer semestre de 2024.
- (3) El incremento al 30 de junio de 2024 corresponde principalmente a equipos en proceso de nacionalización para atender la oferta comercial fija y móvil prevista para el segundo semestre de 2024.
- (4) Incluye equipos para proyectos de puestos de trabajo informáticos. El aumento corresponde principalmente al aprovisionamiento de estos equipos para atender la demanda de nuevos clientes.
- (5) Durante el semestre terminado el 30 de junio de 2024 se reconoció recuperación de provisión de deterioro por \$577.880 (Nota 25), generado principalmente por mejora en la rotación de inventarios superiores a 360 días.

11. IMPUESTOS Y ADMINISTRACIONES PÚBLICAS

El saldo del activo por impuestos y administraciones públicas se presenta a continuación:

	<u>Al 30 de junio de</u> <u>2024</u>	<u>Al 31 de diciembre de</u> <u>2023</u>
Corriente		
Saldo a favor (1)	482.199.131	341.304.481
Anticipos, retenciones y autorretenciones de ICA (2)	16.576.680	25.825.855
Retenciones por impuesto a las ventas (3)	5.125.928	4.878.674
	<u>503.901.739</u>	<u>372.009.010</u>
No Corriente		
Descuentos tributarios (4)	436.039.760	476.444.494
	<u>436.039.760</u>	<u>476.444.494</u>

- (1) Al 30 de junio de 2024 se encuentra registrado el saldo a favor del impuesto de sociedades correspondiente al año 2023, el cual será solicitado y compensado ante la Administración tributaria con las declaraciones de IVA e impuesto al consumo del primer al tercer bimestre de 2024. Adicionalmente se reconocen las autorretenciones generadas en el semestre del año en curso.
- (2) La disminución neta al 30 de junio de 2024 corresponde al pago de las declaraciones anuales de industria y comercio del año 2023 presentadas durante el primer semestre del año 2024.
- (3) El saldo al 30 de junio de 2024 corresponde a las retenciones de IVA, el cual será compensado en la presentación del impuesto de IVA del tercer bimestre.
- (4) El descuento tributario de la porción no corriente corresponde al IVA en adquisición de activos fijos reales productivos. Al 30 de junio de 2024 la disminución corresponde al traslado del IVA asociado a los activos afectos al proyecto de red única a activos corrientes mantenidos para la venta (Nota 12).

COLOMBIA TELECOMUNICACIONES S. A. E.S.P. BIC
NOTAS A LOS ESTADOS FINANCIEROS INTERMEDIOS SEPARADOS CONDENSADOS
A JUNIO 30 DE 2024 Y POR EL SEMESTRE TERMINADO EN JUNIO 30 DE 2024

(cifras expresadas en miles de pesos colombianos, salvo que se indique otra cosa)

El saldo del pasivo por impuestos y administraciones públicas se presenta a continuación:

	<u>Al 30 de junio de</u> <u>2024</u>	<u>Al 31 de diciembre de</u> <u>2023</u>
Impuesto a las ventas – IVA (1)	96.438.573	18.775.041
Retenciones y autorretenciones (2)	52.522.216	63.325.010
Otros impuestos corrientes (3)	10.512.147	11.316.037
Impuesto nacional al consumo (4)	5.279.151	1.827.590
	164.752.087	95.243.678

- (1) Al 30 de junio de 2024 se encuentra el saldo de las declaraciones de IVA presentadas durante el primer semestre del año 2024. El aumento frente al cierre de 2023 corresponde principalmente a las declaraciones de IVA pendientes de pago y que será compensado con el saldo a favor del impuesto de renta y complementarios del año 2023.
- (2) Incluye retenciones y autorretenciones practicadas a título de renta e industria y comercio. La disminución frente al cierre de 2023 corresponde a la legalización de las autorretenciones realizadas durante el año 2023 al impuesto de industria y comercio y utilizadas con la presentación de las declaraciones anuales en el año 2024.
- (3) Corresponde principalmente al impuesto a la telefonía y alumbrado público por pagar a los municipios.
- (4) Al 30 de junio de 2024 se encuentra el saldo de las declaraciones de Impuesto al consumo del primer semestre, el aumento frente al cierre del año 2023 corresponde principalmente a que las declaraciones de impuesto al consumo pendientes de pago ya que serán compensadas con el saldo a favor del impuesto de renta y complementarios del año 2023.

Provisión para Impuesto sobre la Renta y Complementarios

El gasto por impuesto de renta corriente y diferido reconocido en resultados se compone de la siguiente manera:

	<u>Semestre terminado el 30 de junio de</u>	
	<u>2024</u>	<u>2023</u>
Impuesto a las ganancias ocasionales	(12.102.989)	(403.910)
Impuesto de renta corriente	(75.613)	(46.010)
Impuesto corriente de renta y complementarios (1)	(12.178.602)	(449.920)
Impuesto de renta diferido:		
Diferencias temporarias deducibles (2)	(53.365.114)	3.726.175
Créditos fiscales (3)	(19.181.119)	(21.320.768)
Diferencias temporarias imponibles (4)	(1.394.681)	9.586.080
Impuesto sobre la renta diferido	(73.940.914)	(8.008.513)
Impuesto sobre la renta y complementarios	(86.119.516)	(8.458.433)

- (1) El impuesto de renta y complementarios por el primer semestre de 2024 corresponde a la ganancia ocasional generado por la venta de bienes muebles e inmuebles.
- (2) Durante el semestre terminado el 30 de junio de 2024 y 2023, la variación corresponde principalmente a la actualización del impuesto diferido activo (DTA) generado por los activos fijos depreciables clasificados a activos no corrientes mantenidos para la venta afectos al proyecto de red única y la adquisición de nuevos activos durante el primer semestre de 2024 con impacto por \$42.873 millones y la actualización por el devengo de la exclusividad por \$12.481 millones.
- (3) Durante el primer semestre del 2024 se reconoce uso de créditos fiscales compensados con la utilidad tributaria del período.
- (4) Durante el semestre terminado el 30 de junio de 2024 y 2023, la variación corresponde principalmente a la actualización del impuesto diferido pasivo (DTL) generado por: la reversión del DTL por efecto de las diferencias en cambio generadas en 2023 y el DTL por reconocimiento de los ingresos financieros del negocio de fibra óptica.

COLOMBIA TELECOMUNICACIONES S. A. E.S.P. BIC
NOTAS A LOS ESTADOS FINANCIEROS INTERMEDIOS SEPARADOS CONDENSADOS
A JUNIO 30 DE 2024 Y POR EL SEMESTRE TERMINADO EN JUNIO 30 DE 2024
(cifras expresadas en miles de pesos colombianos, salvo que se indique otra cosa)

Impuesto Diferido Activo y Pasivo

Al 30 de junio de 2024, el activo por impuesto diferido sobre diferencias temporarias y pérdidas fiscales fue estructurado de acuerdo con el plan estratégico (2024 – 2026) y la proyección de resultados (2024 – 2033) de la Empresa.

El saldo del activo y pasivo por impuesto diferido se presenta a continuación:

	<u>Al 30 de junio de</u> <u>2024</u>	<u>Al 31 de diciembre de</u> <u>2023</u>
Activo por impuesto diferido:		
Intangibles y propiedades, planta y equipo (1)	153.674.941	206.756.383
Otros activos	2.553.051	2.836.723
Activo por impuesto diferido sobre diferencias temporarias deducibles	156.227.992	209.593.106
Activo por impuesto diferido por pérdidas fiscales (2)	1.012.069.321	1.031.250.441
Total activo por impuesto diferido	1.168.297.313	1.240.843.547
Pasivo por impuesto diferido:		
Diferencias temporarias imponibles (3)	73.335.284	71.517.233
Total pasivo por impuesto diferido	73.335.284	71.517.233
Total impuesto diferido, neto	1.094.962.029	1.169.326.314

- Al 30 de junio de 2024, la variación con respecto al corte del 31 de diciembre de 2023 corresponde principalmente a la actualización del impuesto diferido activo por las siguientes consideraciones que los activos fijos que lo generaban fueron calificados como mantenidos para la venta, lo anterior que dichos activos son afectos al proyecto de la Red Única, también por la adquisición de nuevos activos fijos depreciables el cual nos genera un efecto por \$42.873 millones y actualización del DTA por la amortización de la exclusividad por \$12.481.
- Durante el primer semestre de 2024 se reconoce el uso de pérdidas fiscales de acuerdo con el resultado fiscal del período.
- Al 30 junio 2024 el pasivo por impuesto diferido (DTL) incluye el efecto por la actualización del impuesto principalmente por el concepto de Earn-Out.

El movimiento del impuesto diferido reconocido en el Otro Resultado Integral se presenta a continuación:

	<u>Semestre terminado el 30 de junio de</u>	
	<u>2024</u>	<u>2023</u>
Valoración de instrumentos derivados de coberturas (1)	(103.963.918)	(204.400.829)
Participación sobre otro resultado integral en asociada (2) (Nota 13)	1.209.632	4.467.680
Impuesto diferido participación en asociada	(423.372)	-
Participación en asociadas, neto de impuestos	786.260	4.467.680
	(103.177.658)	(199.933.149)

- La variación al semestre terminado al 30 de junio de 2024 corresponde principalmente por revaluación del peso frente al dólar entre los períodos mencionados, igualmente las fluctuaciones en las curvas para las tasas SOFR e IBR sobre las coberturas de tipo de interés.

Debido a la incertidumbre de la recuperabilidad del impuesto diferido activo no se reconoce impuesto diferido por este concepto.

- Corresponde a la participación del 40% sobre el otro resultado integral de Alamo Holdco, S.L.

COLOMBIA TELECOMUNICACIONES S. A. E.S.P. BIC
NOTAS A LOS ESTADOS FINANCIEROS INTERMEDIOS SEPARADOS CONDENSADOS
A JUNIO 30 DE 2024 Y POR EL SEMESTRE TERMINADO EN JUNIO 30 DE 2024

(cifras expresadas en miles de pesos colombianos, salvo que se indique otra cosa)

Pérdidas Fiscales

La Administración estima que no hay diferencias significativas que impliquen la modificación del impuesto liquidado, ni la imposición de sanciones que conlleven el reconocimiento de contingencias en los estados financieros.

De acuerdo con la legislación tributaria vigente, las pérdidas generadas en el impuesto sobre la renta y complementarios y/o en el impuesto sobre la renta para la equidad – CREE antes de 2017, deberán ser compensadas con la renta líquida obtenida en 2017 y períodos siguientes, teniendo en cuenta la fórmula establecida en el Numeral 5, del artículo 290 de la Ley 1819 de 2016. Las pérdidas fiscales determinadas no podrán ser ajustadas fiscalmente.

Con ocasión a lo dispuesto por la Sentencia 25444 del 30 de junio de 2022 expedida por el Consejo de Estado Sala de lo Contencioso Administrativo, la Empresa procedió a realizar el recalcu a las pérdidas fiscales generadas en el impuesto de renta hasta el año 2017, donde se determinó un impuesto diferido activo no reconocido por valor de \$202.079 millones.

A continuación, se presenta el resumen de las pérdidas fiscales al cierre del 30 de junio de 2024:

Impuesto	Año origen	Pérdidas ajustadas	Compensación de pérdidas (1)	Total pérdidas Fiscales
Renta	Entre 2007 y 2017	2.648.761.892	(54.803.199)	2.593.958.693
CREE	2015	297.667.938	-	297.667.938
		2.946.429.830	(54.803.199)	2.891.626.631

(1) Al 30 de junio de 2024 se incluye el uso de pérdidas fiscales sobre la utilidad tributaria generada.

12. ACTIVOS Y PASIVOS MANTENIDOS PARA LA VENTA

La Empresa suscribió un acuerdo marco con Colombia Móvil S. A. ESP (Nota 2.3. (b)), para la implementación de una red única de acceso móvil, a través de una sociedad independiente, así como para compartir los permisos de uso del espectro radioeléctrico mediante una Unión Temporal. Con la firma del acuerdo se clasifica como disponible para la venta los activos y pasivos asociados al perímetro de la operación.

Al 30 de junio de 2024 el saldo de los activos y pasivos mantenidos para la venta se presenta a continuación:

	Al 30 de junio de 2024
Activos mantenidos para la venta	
Activos derechos de uso (1)	761.307.533
Intangibles (2)	599.959.470
Equipos (3)	207.932.297
Goodwill	71.252.557
Impuestos y administraciones publicas (4)	58.470.907
	1.698.922.764
Pasivos mantenidos para la venta	
Pasivos financieros (5)	1.493.003.174
Provisiones (6)	50.871.166
	1.543.874.340

(1) Corresponde a derecho de uso por contratos de arrendamientos de sitios técnicos.

(2) Corresponde al espectro de 1900 MHz por \$504.887 millones y software de equipos de red por \$95.072 millones.

(3) Corresponde a equipos de radio acceso y energía.

(4) Corresponde al IVA en la compra de activos productivos afectos a red única.

(5) Incluye la deuda por operaciones de arrendamientos financieros de sitios técnicos por \$1.029.752 millones y deuda por adquisición de licencia de espectro \$463.251 millones.

(6) Corresponde a la provisión para desmantelamiento de los activos por derechos de uso.

COLOMBIA TELECOMUNICACIONES S. A. E.S.P. BIC
NOTAS A LOS ESTADOS FINANCIEROS INTERMEDIOS SEPARADOS CONDENSADOS
A JUNIO 30 DE 2024 Y POR EL SEMESTRE TERMINADO EN JUNIO 30 DE 2024
(cifras expresadas en miles de pesos colombianos, salvo que se indique otra cosa)

13. INVERSIONES EN SOCIEDADES

Las inversiones en las sociedades de la Empresa son las siguientes:

Inversiones en sociedades	Control / Influencia significativa	Pais / Ciudad	Al 31 de junio de	Al 31 de diciembre de
			2024	2023
			Inversión	
Operaciones Tecnológicas y Comerciales S.A.S.	Control	Colombia / Barranquilla	10.668.158	10.513.499
Alamo Holdco, S.L. (1)	Influencia significativa	España / Madrid	47.644.096	59.436.247
			58.312.254	69.949.746

- (1) Colombia Telecomunicaciones S. A. E.S.P. BIC ha suscrito acciones equivalentes a una participación del 40% en Alamo Holdco, S.L. por \$183.409,2 millones, una sociedad española propietaria del 100% de las acciones de Onnet Fibra Colombia S. A. S. Adicionalmente incorpora como mayor valor de la inversión los costos incurridos en la adquisición de esta participación minoritaria por \$13.775,5 millones, se reconoce como menor valor la cesión del control por \$67.277,7 millones, y en septiembre de 2023 la Empresa realizó capitalización por USD10.666.667 equivalente a \$41.819,1 millones (Nota 1), manteniendo el 40% de participación sobre la sociedad Alamo Holdco, S.L. Al cierre del 30 de junio de 2024, se reconoce pérdida por método de participación sobre resultado neto por \$124.082,1 millones, así: Por los semestres terminados el 30 de junio de 2024 pérdida por \$13.001,8 millones y beneficio por método de participación sobre otro resultado integral por \$1.209,6 millones y por los años 2023 y 2022 pérdida neta por \$45.092,4 millones y \$67.197,5 millones, respectivamente.

Método de participación patrimonial

Las inversiones en empresas asociadas y/o subordinadas en las cuales la Empresa tiene directamente, o por intermedio o con el concurso de sus subordinadas o de las subordinadas de estas participación en su capital se contabilizan por el método de participación.

Durante el semestre terminado el 30 de junio de 2024 y 2023, se reconoció por la determinación del método de participación sobre resultado neto del período una pérdida en la cuenta de resultados por \$12.847.124 y \$4.828.265 respectivamente, y en el otro resultado integral durante el semestre terminado el 30 de junio de 2024 y 2023 beneficio por \$1.209.632 y \$4.467.680, respectivamente.

El efecto de la aplicación del método de participación patrimonial en el resultado del trimestre terminado el 30 de junio de 2024 y 2023 se presenta a continuación:

Subsidiaria / Asociada	Participación	Resultados		Método de Participación	
		Semestre terminado al 30 de junio de			
		2024	2023	2024	2023
Operaciones Tecnológicas y Comerciales S.A.S.	100%	154.660	2.836.518	154.660	2.836.518
Alamo Holdco, S.L.	40%	(32.504.460)	(19.161.961)	(13.001.784)	(7.664.783)
		(32.349.800)	(16.325.443)	(12.847.124)	(4.828.265)

Determinación método de participación sobre otro resultado integral del semestre terminado el 30 de junio de 2024 y 2023:

Asociada	Participación	Otro Resultado Integral		Método de Participación	
		Semestre terminado al 30 de junio de			
		2024	2023	2024	2023
Alamo Holdco, S.L.	40%	3.024.080	11.169.199	1.209.632	4.467.680
		3.024.080	11.169.199	1.209.632	4.467.680

COLOMBIA TELECOMUNICACIONES S. A. E.S.P. BIC
NOTAS A LOS ESTADOS FINANCIEROS INTERMEDIOS SEPARADOS CONDENSADOS
A JUNIO 30 DE 2024 Y POR EL SEMESTRE TERMINADO EN JUNIO 30 DE 2024
(cifras expresadas en miles de pesos colombianos, salvo que se indique otra cosa)

Las principales cifras de las compañías sobre las que se aplicó método de participación al semestre terminado el 30 de junio de 2024 y 2023 fueron las siguientes:

Subsidiaria / Asociada	Activo		Pasivo		Resultados	
	Al 30 de junio de	Al 31 de diciembre de	Al 30 de junio de	Al 31 de diciembre de	Semestre terminado el 30 de junio de	
	2024	2023	2024	2023	2024	2023
Operaciones Tecnológicas y Comerciales S.A.S.	46.539.946	47.013.740	35.871.788	36.500.241	154.660	2.836.518
Alamo Holdco, S.L.	2.663.648.569	2.502.255.005	2.410.847.826	2.219.973.882	(32.504.460)	(19.161.961)
	2.710.188.515	2.549.268.745	2.446.719.614	2.256.474.123	(32.349.800)	(16.325.443)

14. ACTIVOS POR DERECHOS DE USO

El costo de los derechos de uso y su correspondiente depreciación acumulada se presenta a continuación:

Concepto	Al 30 de junio de 2024			Al 31 de diciembre de 2023		
	Costo	Depreciación acumulada	Valor neto en libros	Costo	Depreciación acumulada	Valor neto en libros
Terrenos y construcciones (1)	534.528.215	(229.277.139)	305.251.076	1.284.425.977	(649.611.938)	634.814.039
Instalaciones técnicas (1)	195.046.820	(67.407.994)	127.638.826	931.774.236	(434.614.254)	497.159.982
Equipo de transporte (2)	8.683.437	(7.366.806)	1.316.631	7.287.751	(6.185.460)	1.102.291
	738.258.472	(304.051.939)	434.206.533	2.223.487.964	(1.090.411.652)	1.133.076.312

Para los semestres terminados el 30 de junio de 2024 y 2023 el gasto por depreciación reconocido en los estados de resultados integrales fue de \$83.732.876 y \$141.573.336 respectivamente (Nota 26).

- La disminución neta por \$699.084 millones al 30 de junio de 2024 corresponde a: i) clasificación a activos no corrientes mantenidos para la venta por \$761.308 millones (Nota 12); ii) bajas de activos asociados a contratos de arrendamiento principalmente de terrenos y sitios para instalaciones técnicas y equipos de transmisión por medios portadores que finalizaron su vigencia por \$8.948 millones; iii) incremento por la suscripción y renovación de contratos de arrendamiento principalmente de terrenos y sitios para instalaciones técnicas, soportes para antenas y medios portadores (250 nuevos contratos) por \$153.723 millones; y depreciación para el semestre terminado el 30 de junio de 2024 por \$82.551 millones.
- La disminución neta al 30 de junio de 2024 corresponde principalmente a la terminación de contratos de renting de vehículos y gasto por depreciación para el primer semestre de 2024 por \$1.181 millones.

15. PROPIEDADES, PLANTA Y EQUIPO

El costo de las propiedades, planta y equipo y su correspondiente depreciación acumulada se presenta a continuación:

Concepto	Al 30 de junio de 2024			Al 31 de diciembre de 2023		
	Costo	Depreciación acumulada	Valor neto en libros	Costo	Depreciación acumulada	Valor neto en libros
Conmutación, acceso y transmisión (1)	7.881.734.107	(6.074.778.298)	1.806.955.809	8.739.605.826	(6.699.536.171)	2.040.069.655
Terrenos y construcciones (2)	2.962.582.219	(1.748.447.671)	1.214.134.548	2.957.924.068	(1.728.254.294)	1.229.669.774
Activos en construcción (3)	223.882.542	-	223.882.542	448.488.689	-	448.488.689
Mobiliario, equipo de información y transporte (4)	849.465.741	(527.550.578)	321.915.163	713.789.367	(477.640.616)	236.148.751
	11.917.664.609	(8.350.776.547)	3.566.888.062	12.859.807.950	(8.905.431.081)	3.954.376.869

Para los semestres terminados el 30 de junio de 2024 y 2023 el gasto por depreciación reconocido en resultados fue de \$265.568.178 y \$274.788.178 respectivamente (Nota 26).

COLOMBIA TELECOMUNICACIONES S. A. E.S.P. BIC
NOTAS A LOS ESTADOS FINANCIEROS INTERMEDIOS SEPARADOS CONDENSADOS
A JUNIO 30 DE 2024 Y POR EL SEMESTRE TERMINADO EN JUNIO 30 DE 2024

(cifras expresadas en miles de pesos colombianos, salvo que se indique otra cosa)

- (1) La disminución neta corresponde principalmente a: i) reclasificación a activos no corrientes disponibles para la venta por \$207.932 millones (Nota 12); ii) depreciación del primer semestre de 2024 por \$195.094 millones; y, iii) compras asociadas al despliegue de red móvil 4G, red de fibra óptica, infraestructura y redes de comunicaciones para clientes corporativos e infraestructura para prestación de servicio de televisión por protocolo de internet (IPTV), repotenciación y reposición equipos de fuerza, adecuación infraestructura CoE Data y Analytic, e infraestructura reducción emisiones por \$169.912 millones.
- (2) El incremento del costo al 30 de junio de 2024 corresponde principalmente a las obras civiles asociadas a la red móvil 4G y a la red de fibra óptica. Incluye provisión por desmantelamiento de sitios al 30 de junio de 2024 y 31 de diciembre de 2023 por \$27.444.066 y \$75.154.401, respectivamente (Nota 21). El gasto por depreciación del semestre fue por \$20.394 millones.
- (3) La variación corresponde al neto de nuevas adquisiciones de bienes y servicios y la liquidación a activos finales para la construcción de activos relacionados principalmente con el despliegue de red móvil 4G, fibra óptica, centro de procesamiento de datos, adecuación infraestructura CoE Data y Analytic, infraestructura para prestación de servicio de televisión IP, infraestructura para proyectos de clientes corporativos, reposición y repotenciación equipos de red, reposición cable de cobre, infraestructura plataforma de tarificación de servicios prepago.
- (4) El incremento corresponde a compra de servidores, equipos de cómputo y almacenamiento, equipos de medición asociados principalmente a proyectos de despliegue de red 4G-LTE, fibra óptica – FTTH, plataforma para Televisión por Protocolo de Internet – IPTV, plataforma de tarificación prepago, centro de procesamiento de datos, redes para clientes corporativos. El gasto por depreciación del semestre fue por \$50.080 millones.

16. INTANGIBLES

El costo y amortización acumulada de los intangibles se presentan a continuación:

	Al 30 de junio de 2024			Al 31 de diciembre de 2023		
	Costo	Amortización acumulada	Valor neto en libros	Costo	Amortización acumulada	Valor neto en libros
Títulos habilitantes (1)	2.187.128.591	(1.963.164.881)	223.963.710	2.762.446.278	(2.180.501.276)	581.945.002
Software equipos de red y ofimáticos (2)	1.310.911.412	(1.042.671.126)	268.240.286	1.512.909.331	(1.115.538.665)	397.370.666
Derechos (3)	63.225.312	(32.204.092)	31.021.220	63.225.312	(30.562.580)	32.662.732
	3.561.265.315	(3.038.040.099)	523.225.216	4.338.580.921	(3.326.602.521)	1.011.978.400

Para los semestres terminados el 30 de junio de 2024 y 2023 el gasto por amortización reconocido en resultados fue de \$199.207.018 y \$272.264.476 (Nota 26).

- (1) Incluye la renovación del uso del espectro de la operación móvil y la compensación económica del laudo arbitral por la reversión de activos. La disminución neta al 30 de junio de 2024 se presenta por: i) reclasificación a activos no corrientes disponibles para la venta de la licencia de 1900 MHz por (\$504.887) millones (Nota 12); ii) amortización del semestre por \$101.910 millones; iii)) asignación del permiso para uso del espectro radioeléctrico de la banda de 3500 MHz a la Unión temporal Colombia Móvil S. A. E.S.P. - Colombia Telecomunicaciones S. A. E.S.P. BIC, en donde la Empresa es partícipe del 50%, de acuerdo con la Resolución 497 de 2024 expedida por el Ministerio de Tecnologías de la Información y las Comunicaciones de Colombia (MinTIC), equivalente a \$159.153 millones (Nota 2.3. (a y b)) y se incluyen costos directamente imputables a este espectro por \$1.001 millones; y, iv) renovación de licencia AWS por \$88.662 millones (Nota 2.3. (a)).
- (2) La disminución neta, al 30 de junio de 2024 corresponde a: i) reclasificación a activos no corrientes disponibles para la venta de software de equipos de red por (\$95.072) millones (Nota 12); ii) amortización del período por \$95.665 millones; y, iii) incremento por la adquisición de software, licencias y desarrollos asociados principalmente a la red 4G, red de fibra óptica, infraestructura y redes de comunicaciones para clientes corporativos, plataforma comercial de tarificación, infraestructura para prestación de servicio de televisión mediante fibra óptica, centro de procesamiento de datos, modernización OSS por \$61.607 millones.

El saldo al 30 de junio de 2024 y 31 de diciembre de 2023 incluye aplicaciones informáticas en desarrollo por \$4.828.590 y \$62.869.448, respectivamente.

- (3) Incluye principalmente Derecho Irrevocable de Uso – IRU’s de Fibra Óptica. La disminución al 30 de junio de 2024 corresponde a la amortización del semestre por \$1.642 millones.

COLOMBIA TELECOMUNICACIONES S. A. E.S.P. BIC
NOTAS A LOS ESTADOS FINANCIEROS INTERMEDIOS SEPARADOS CONDENSADOS
A JUNIO 30 DE 2024 Y POR EL SEMESTRE TERMINADO EN JUNIO 30 DE 2024

(cifras expresadas en miles de pesos colombianos, salvo que se indique otra cosa)

17. GOODWILL

El saldo del Goodwill es el siguiente:

	<u>Al 31 de diciembre de 2023</u>	<u>Baja</u>	<u>Al 30 de junio de 2024</u>
Goodwill	<u>1.355.833.946</u>	<u>(71.252.557)</u>	<u>1.284.581.389</u>

Colombia Telecomunicaciones S. A. E.S.P. BIC, reconoció en su Estado de Situación Financiera de Apertura bajo la NIIF 1 la remediación del goodwill, desde el momento de la adquisición de empresa Celular de Colombia S. A. – COCELCO S. A., basados en la NIIF 3 por \$939.163.377 y al 27 de mayo de 2020 y como resultado de la fusión por absorción se incorpora el goodwill originado en la combinación de negocios en la que la Empresa adquirió el control de la Empresa Metropolitana de Telecomunicaciones S. A. E.S.P. y la Empresa de Telecomunicaciones de Bucaramanga S. A. E.S.P. por \$433.138.188.

El 11 de enero de 2022 como consecuencia de venta de activos de fibra óptica en ese año, la Empresa reconoció una baja en el goodwill por \$16.467.619.

La firma del acuerdo marco entre La Empresa y Colombia Móvil S. A. E.S.P. para la implementación de una red única de acceso móvil, a través de una sociedad independiente (Nota 2.3. (b)), estipula en el acuerdo el aporte a la nueva sociedad de activos fijos lo que genera una baja en el goodwill asociado a estos activos por \$71.252.557.

Al 30 de junio de 2024 se realiza el análisis de indicios en diferentes ámbitos que pudieran significar eventos que indiquen deterioro de las Unidades Generadoras de Efectivo (UGE) como son: cumplimiento presupuestal de las operaciones, factores de obsolescencia, cambios tecnológicos y utilización de la capacidad de los activos, así como cambios y/o nueva normatividad regulatoria y fiscal.

Unidades Generadoras de Efectivo - UGE

Según la definición, una UGE es el mínimo grupo de activos que se pueda identificar que genere flujos de caja que, en gran medida, sean independientes de los flujos de caja de otros activos o grupos de activos.

Considerando la estructura de la entidad y tipo de negocio se considera la existencia de activos comunes a efectos de desarrollar los servicios prestados por la Empresa y esto es así considerando la convergencia de los servicios (Línea Básica, Televisión, Banda Ancha, móvil entre otros) con lo cual al existir dependencia entre ellos estos no generan entradas de efectivo de forma independiente y por lo tanto no es posible determinar los flujos que genera cada activo.

Basados en lo anterior, se estima como una única UGE la operación de la Empresa en su totalidad.

De la revisión efectuada de los diferentes indicadores asociados a indicios de deterioro, se concluye que no existen indicadores que deriven en la existencia de indicios de deterioro de la Empresa al 30 de junio 2024.

COLOMBIA TELECOMUNICACIONES S. A. E.S.P. BIC
NOTAS A LOS ESTADOS FINANCIEROS INTERMEDIOS SEPARADOS CONDENSADOS
A JUNIO 30 DE 2024 Y POR EL SEMESTRE TERMINADO EN JUNIO 30 DE 2024
(cifras expresadas en miles de pesos colombianos, salvo que se indique otra cosa)

18. PASIVOS FINANCIEROS

El saldo de los pasivos financieros se presenta a continuación:

	Al 30 de junio de 2024			Al 31 de diciembre de 2023		
	Valor	Tasa	Spread	Valor	Tasa	Spread
Corriente:		Base			Base	
Financieras en moneda extranjera						
Obligaciones financieras (1)	356.731.440	SOFR 3M	1,8% - 2%	-		
Intereses por pagar	48.106.307			43.093.614		
	404.837.747			43.093.614		
Financieras en moneda nacional						
Obligaciones financieras (1)	690.402.589	IBR 3M	1% - 2,5%	298.000.000	IBR 3M	1,1%-2%
Intereses por pagar	22.301.640			9.093.406		
Bono local (2)	-			347.367.924		
	712.704.229			654.461.330		
Otras obligaciones						
Instrumentos de cobertura (3)	11.107.919			82.780.937		
	11.107.919			82.780.937		
	1.128.649.895			780.335.881		
No corriente:						
Financieras en moneda extranjera						
Bono senior (4)	2.065.240.408			1.901.519.155		
Financieras en moneda nacional						
Obligaciones financieras (5)	1.065.000.000	IBR 3M	1,35%-4,65%	1.099.681.413	IBR 3M	1,1%-2%
Bono local (2)	152.193.821	IPC	3,39%	152.312.625	IPC	3,39%
	1.217.193.821			1.251.994.038		
Otras obligaciones						
Instrumentos de cobertura (3)	304.289.352			115.924.756		
	304.289.352			115.924.756		
	3.586.723.581			3.269.437.949		
	4.715.373.476			4.049.773.830		

Los pasivos financieros incluyen saldos en moneda extranjera al 30 de junio de 2024 por USD597.597 miles (\$2.478.856.260) y al 31 de diciembre de 2023 por USD511.275 miles (\$1.954.118.614), (Nota 28).

- Se realizaron traslados desde el largo plazo al corto plazo por \$600 mil millones de acuerdo con el plan de pagos establecido, adicionalmente se adquieren nuevos créditos para refinanciamiento de deuda y capital de trabajo, incluye crédito puente corto plazo, el cual se encuentra en proceso de estructuración de contrato a largo plazo con la misma entidad financiera.
- Bono local: Al 30 de junio de 2024 y 31 de diciembre de 2023 el valor nominal del bono local es de \$152.410 millones y \$500.000 millones respectivamente, y los costos de transacción por \$216 y \$319 millones, respectivamente medidos al costo amortizado.

Las características de la emisión del bono local se resumen a continuación:

Formato	Moneda de emisión	Primas y descuentos	Monto total de la emisión	Monto total emitido	Plazo Max. de redención	Fecha de emisión	Fecha de vencimiento / pago	Tasa/Pago	Uso de los recursos
C10	COP\$000	Cero	152.410.000	152.410.000	10 años	29-may-19	29-may-29	IPC + 3,39%	Prepago de deuda local
A5 (a)	COP\$000	Cero	347.590.000	347.590.000	5 años	29-may-19	29-may-24	Semestral 6,65%	
			500.000.000	500.000.000					

COLOMBIA TELECOMUNICACIONES S. A. E.S.P. BIC
NOTAS A LOS ESTADOS FINANCIEROS INTERMEDIOS SEPARADOS CONDENSADOS
A JUNIO 30 DE 2024 Y POR EL SEMESTRE TERMINADO EN JUNIO 30 DE 2024

(cifras expresadas en miles de pesos colombianos, salvo que se indique otra cosa)

- (a) El 29 de mayo de 2024, la Empresa pagó a sus tenedores el capital asociado a la Subserie A-5 por la suma de \$347.590 millones.

Al 30 de junio de 2024 y 31 de diciembre de 2023 los intereses por pagar sobre el bono local ascendieron a \$1.430 millones y \$3.903 millones, respectivamente.

- (3) La disminución en la porción corriente corresponde a la liquidación de coberturas durante el primer semestre de 2024. El aumento en la porción no corriente se encuentra asociado a las curvas de las tasas de interés que afectan principalmente la posición de los swaps del Bono senior.
- (4) Bono senior: Al 30 de junio de 2024 y 31 de diciembre de 2023 el valor nominal del bono senior en circulación era de USD500 millones equivalente a \$2.074.020 millones y \$1.911.025 millones y costos de transacción asociados por \$8.780 millones y \$9.506 millones, respectivamente, medidos al costo amortizado.

Las características de la emisión del bono senior se resumen a continuación:

Formato	Moneda de emisión	Primas y descuentos	Monto total emitido	Monto total emitido	Plazo Max. De redención	Fecha de emisión	Fecha de vencimiento	Tasa/Pago	Uso de los recursos
R144/RegS	USD Millones	Cero	500	500	10 años	17/07/2020	17/07/2030	4,95% Semestral	Sustitución de Bono Sr. USD 750

Al 30 de junio del 2024 y 31 de diciembre de 2023 los intereses por pagar sobre el bono ascendieron a \$46.769 millones y \$43.094 millones respectivamente.

- (5) La disminución neta corresponde a nueva deuda por \$565 mil millones y traslado al corto plazo por \$600 mil millones.

El calendario de las obligaciones financieras al 30 de junio de 2024:

Vencimientos	Corriente		No corriente					Siguintes años	Total no corriente	Total
	2024 (a)	2025 (a)	2026 (a)	2027 (a)	2028 (a)					
Obligaciones financieras	1.047.134.029	-	665.000.000	400.000.000	-	-	-	1.065.000.000	2.112.134.029	
Bono senior	-	-	-	-	-	-	2.065.240.408	2.065.240.408	2.065.240.408	
Instrumentos de cobertura	11.107.919	298.896.788	114.847.995	104.126.849	99.184.827	(312.767.107)	304.289.352	315.397.271	315.397.271	
Bono local	-	-	-	-	-	-	152.193.821	152.193.821	152.193.821	
Intereses	70.407.947	-	-	-	-	-	-	-	70.407.947	
	1.128.649.895	298.896.788	779.847.995	504.126.849	99.184.827	1.904.667.122	3.586.723.581	4.715.373.476		

- (a) Corresponde a la vigencia del 01 de julio al 30 de junio del año siguiente.

Presentación de información comparativa

Para propósitos de presentación, la Empresa clasificó en el estado de situación financiera separado al 31 de diciembre de 2023 el importe por concepto de arrendamientos financieros en un rubro separado de los pasivos financieros, las obligaciones por adquisición de espectro al rubro de proveedores y cuentas por pagar y la presentación del flujo de efectivo. Lo anterior se presenta para efectos comparables y no tuvo impacto en las políticas aplicadas, ni en la medición y reconocimiento de las operaciones, ni impacto en el estado de resultado integral, ni tampoco en el estado de situación financiera, de cambios en el patrimonio, ni en el flujo de efectivo.

COLOMBIA TELECOMUNICACIONES S. A. E.S.P. BIC
NOTAS A LOS ESTADOS FINANCIEROS INTERMEDIOS SEPARADOS CONDENSADOS
A JUNIO 30 DE 2024 Y POR EL SEMESTRE TERMINADO EN JUNIO 30 DE 2024

(cifras expresadas en miles de pesos colombianos, salvo que se indique otra cosa)

19. ARRENDAMIENTOS FINANCIEROS

A continuación, se presenta el movimiento del pasivo por arrendamientos financieros por el primer semestre terminado el 30 de junio de 2024:

	Al 31 de diciembre de 2023	Altas	Bajas	Pagos (a)	Traslados (b)	Otros (c)	Al 30 de junio de 2024
Corriente							
Arrendamiento financieros	396.507.959	68.085.618	-	(247.609.023)	(36.752.783)	(2.701.647)	177.530.124
	396.507.959	68.085.618	-	(247.609.023)	(36.752.783)	(2.701.647)	177.530.124
No corriente							
Arrendamiento financieros	1.230.184.049	167.097.743	(8.947.824)	-	(973.108.730)	-	415.225.238
	1.626.692.008	235.183.361	(8.947.824)	(247.609.023)	(1.009.861.513)	(2.701.647)	592.755.362

(a) Corresponde a los pagos de arrendamientos financieros de capital durante el año 2024 por \$182.350 millones e intereses por \$65.259 millones.

(b) Corresponde a traslado a pasivos directamente asociados a activos mantenidos para la venta por \$1.029.752 millones (Nota 12 - literal 5) y traslado desde arrendamiento operativo por \$19.890 millones.

(c) Corresponde a pago mediante cruce de cuentas entre pasivo financiero versus activo financieros.

El calendario de vencimientos por arrendamientos financieros al 30 de junio de 2024:

Vencimientos	Corriente			No corriente			Sigüientes años	Total no corriente	Total
	2024 (a)	2025 (a)	2026 (a)	2027 (a)	2028 (a)				
Arrendamientos financieros	177.530.124	30.263.530	45.982.668	44.090.697	42.805.751	252.082.592	415.225.238	592.755.362	

(d) Corresponde a la vigencia del 01 de julio al 30 de junio de cada uno de los años.

20. PROVEEDORES Y CUENTAS POR PAGAR

El saldo de los proveedores y cuentas por pagar es el siguiente:

	Al 30 de junio de 2024	Al 31 de diciembre de 2023
Corriente:		
Acreedores y proveedores (1)	1.408.746.426	1.620.734.837
Partes relacionadas (2) (Nota 29)	442.779.406	370.072.200
Proveedores de inmovilizado (3)	131.013.147	284.015.546
Por adquisición de espectro (4)	49.304.223	42.122.076
Subvenciones del Gobierno (5) (Nota 7)	36.677.794	35.843.986
Adquisición de equipos a plazo (6)	21.799.127	-
Remuneraciones laborales por pagar (7)	16.385.949	36.346.017
Aportes parafiscales	6.804.587	7.940.483
Contratos con terceros (8)	1.942.228	2.167.391
	2.115.452.887	2.399.242.536
No corriente:		
Por adquisición de espectro (4)	191.784.814	455.987.351
Adquisición de equipos a plazo (6)	27.536.597	-
Contratos con terceros (8)	8.612.346	10.404.429
Partes relacionadas (2) (Nota 29)	4.892.025	3.584.437
	232.825.782	469.976.217
	2.348.278.669	2.869.218.753

COLOMBIA TELECOMUNICACIONES S. A. E.S.P. BIC
NOTAS A LOS ESTADOS FINANCIEROS INTERMEDIOS SEPARADOS CONDENSADOS
A JUNIO 30 DE 2024 Y POR EL SEMESTRE TERMINADO EN JUNIO 30 DE 2024

(cifras expresadas en miles de pesos colombianos, salvo que se indique otra cosa)

Al 30 de junio de 2024 y 2023 incluyen saldos en moneda extranjera con los proveedores y cuentas por pagar por USD74.116 miles (\$307.436.133) y USD123.986 miles (\$473.880.891) y con partes relacionadas por USD59.902 miles (\$248.475.892) y USD60.272 miles (\$230.362.598), respectivamente (Nota 28).

- (1) Corresponde principalmente a obligaciones con proveedores de equipos terminales, materiales y mano de obra para despliegue de red FTTH, costos asociados al soporte y mantenimiento de red fija y móvil, costos de contenidos de televisión, costos de alquileres, interconexión y servicios informáticos, la disminución neta corresponde principalmente a mayores pagos durante el período.
- (2) Incluye principalmente obligaciones por servicios de conectividad a red de fibra óptica, uso de marca (Bran fee), planes de acción, alquiler de capacidad en medios internacionales y derechos de uso, plataformas para Televisión por Protocolo de Internet – IPTV, costos por servicios licencias y desarrollos para proyectos corporativos. El aumento neto corresponde principalmente a servicios de Brand Fee, servicios de conectividad, enlaces y capacidad y Servicios Corporativos.
- (3) Corresponde principalmente a obligaciones por compras de equipos, licencias y desarrollos de plataformas asociados al despliegue de la red móvil. Al 30 de junio de 2024 la disminución neta, frente al cierre del año 2023 corresponde principalmente a eficiencia por menores inversiones y pagos realizados durante el período.
- (4) Al 30 de junio de 2024 corresponde a obligación generada por el otorgamiento del permiso para uso del espectro radioeléctrico de la banda de 3500 MHz a la Unión temporal Colombia Móvil S. A. E.S.P. - Colombia Telecomunicaciones S. A. E.S.P. BIC, en donde la Empresa es partícipe en el 50%, de acuerdo con la resolución expedida por el Ministerio de Tecnologías de la Información y las Comunicaciones de Colombia (MinTIC) y renovación de las licencias de AWS y 850 - 1900 Mhz. La disminución comparada con el 31 de diciembre de 2023 corresponde principalmente al traslado a pasivos mantenidos para la venta por \$463.251 millones (Nota 12 – literal 5), equivalentes a deudas por adquisición de espectro de 1900 MHz asociado a los activos afectos al proyecto de red única.

Al 30 de junio de 2024, la porción corriente corresponde a obligaciones por pagar por \$47.049 millones (cuenta por pagar por \$44.331 millones e interés por \$2.718 millones) y obligaciones de hacer por \$2.255 millones y la porción no corriente corresponde a obligaciones por pagar por \$158.222 millones (cuenta por pagar por \$148.331 millones e interés por \$9.992 millones) y obligaciones de hacer por \$33.563 millones.

El calendario de vencimientos de la cuenta por pagar al proveedor de espectro al 30 de junio de 2024 es el siguiente:

Vencimientos	Corriente		No corriente			
	2024 (a)	2025 (a)	2028 (a)	Siguientes años	Total no corriente	Total
Proveedor de espectro	47.048.789	47.048.790	6.756.450	104.417.087	158.222.327	205.271.116

(a) Corresponde a la vigencia del 01 de julio al 30 de junio del año siguiente.

- (5) Incluye el compromiso de la subvención del Gobierno con la Empresa para realizar obligaciones de hacer. La variación se presenta por la actualización de rendimientos.
- (6) Corresponde a la adquisición de equipos en casa de cliente a plazos directamente por el proveedor, la porción corriente incluye cuenta por pagar por \$21.274 millones e intereses por \$525 millones y la porción no corriente corresponde a cuentas por pagar por \$27.537 millones. Operaciones iniciadas durante el primer semestre de 2024.

El calendario de vencimientos de la cuenta por pagar por adquisición de equipos a plazo al 30 de junio de 2024 es el siguiente:

Vencimientos	Corriente		No corriente		
	2024 (a)	2025 (a)	2026 (a)	Total no corriente	Total
Adquisición de equipos a plazo	21.799.127	12.916.314	14.620.283	27.536.597	49.335.724

(a) Corresponde a la vigencia del 01 de julio al 30 de junio del siguiente año.

COLOMBIA TELECOMUNICACIONES S. A. E.S.P. BIC
NOTAS A LOS ESTADOS FINANCIEROS INTERMEDIOS SEPARADOS CONDENSADOS
A JUNIO 30 DE 2024 Y POR EL SEMESTRE TERMINADO EN JUNIO 30 DE 2024

(cifras expresadas en miles de pesos colombianos, salvo que se indique otra cosa)

- (7) Corresponde a obligaciones de prestaciones sociales. Al 30 de junio de 2024 incluye los siguientes conceptos: i) cesantías por \$12.442 millones; ii) vacaciones por \$3.822 millones; y iii) otras remuneraciones \$122 millones. La disminución neta se presenta principalmente por el pago a los fondos de cesantías durante el primer trimestre.
- (8) Incluye los saldos de contrato interadministrativo con el Área Metropolitana de Barranquilla hasta el año 2028 y las garantías constituidas por aliados comerciales, la disminución corresponde a la amortización del período de 2024.

21. PROVISIONES Y PASIVO PENSIONAL

El saldo de las provisiones y pasivo pensional es el siguiente:

	Al 30 de junio de 2024	Al 31 de diciembre de 2023
Corriente:		
Para tributos y contraprestaciones (1)	96.710.350	87.878.280
Para beneficios a empleados (2)	27.781.070	23.170.399
Pasivo pensional (3)	23.619.092	23.619.092
Para contingencias (4) (Nota 30)	6.478.067	5.042.371
Para reclamaciones fiscales (5)	1.837.497	462.088
Para retiro voluntario (6)	1.422.003	25.809.581
	157.848.079	165.981.811
No corriente:		
Pasivo pensional (3)	197.222.125	193.691.152
Para desmantelamiento (7)	27.444.066	75.154.401
Para contingencias (4) (Nota 30)	8.940.511	8.315.515
	233.606.702	277.161.068
	391.454.781	443.142.879

- (1) Incluye la provisión de impuesto de industria y comercio (ICA), contraprestaciones al Ministerio de Tecnologías de la Información y las Comunicaciones MINTIC y el IVA no recaudado de cartera clientes.
- (2) Incluye la provisión de vacaciones y el incentivo a empleados por cumplimiento y desempeño el cual se espera liquidar en el primer semestre del año 2025. La estimación se realizó con base en la plantilla vigente y los porcentajes estimados de cumplimiento de objetivos. El aumento se presenta por la base salarial de la plantilla vigente que corresponde a prestaciones sociales y el bono de cumplimiento de metas a los empleados durante el primer semestre de 2024.
- (3) La Empresa reconoce beneficios post-empleo correspondiente a pensiones de jubilación. El plan de beneficios post-empleo vigente a la fecha no cuenta con ningún tipo de activo vinculado al mismo.
- (4) Incluye procesos relacionados con peticiones quejas y reclamos (PQR) de clientes, adicionalmente procesos civiles, fiscales y administrativos, los cuales están en proceso de discusión con el regulador. El incremento neto al cierre del 30 de junio de 2024 corresponde principalmente a nuevos procesos.
- (5) Al 30 de junio de 2024 corresponde a impuesto de industria y comercio por actualización de tarifas en los municipios para la vigencia de 2024.
- (6) Al 31 de diciembre de 2023 la Empresa incluyó provisión para plan de eficiencias por retiro voluntario el cual corresponde a un plan formal, identificando funciones, número de empleados, desembolsos que se llevarán a cabo y fechas del plan. La disminución al 30 de junio de 2024 corresponde al uso de la provisión durante el primer semestre de 2024.
- (7) Incluye los costos asociados al desmantelamiento o retiro de elementos de propiedades, planta y equipo y derechos de uso, cuando así se ha convenido contractualmente. Sobre esto no se tiene un calendario esperado de salida de recursos dado que a la fecha la Empresa no estima la disposición de tales sitios (Nota 15). La disminución al 30 de junio de 2024 corresponde principalmente a traslado a pasivos mantenidos para la venta por \$50.871 millones (Nota 12), equivalente a la provisión para desmantelamiento de los activos por derechos de uso asociados a los activos afectos al proyecto de red única.

COLOMBIA TELECOMUNICACIONES S. A. E.S.P. BIC
NOTAS A LOS ESTADOS FINANCIEROS INTERMEDIOS SEPARADOS CONDENSADOS
A JUNIO 30 DE 2024 Y POR EL SEMESTRE TERMINADO EN JUNIO 30 DE 2024
(cifras expresadas en miles de pesos colombianos, salvo que se indique otra cosa)

22. PATRIMONIO, NETO

El capital autorizado, suscrito y pagado al 30 de junio de 2024 y 31 de diciembre de 2023 se presenta a continuación:

Capital autorizado	1.454.870.740
Capital suscrito y pagado	3.410.076
Valor nominal (en pesos)	<u>1</u>

La participación patrimonial al 30 de junio de 2024 y 31 de diciembre de 2023 se presenta a continuación:

Accionistas	Número de acciones	Participación
Telefónica Hispanoamerica S.A.	2.301.779.819	67,49937427%
La Nación-Ministerio de Hacienda y Crédito Público	1.108.269.271	32,49984282%
Radio Televisión Nacional de Colombia-RTVC	10.000	0,00029325%
Shirley Puentes Mercado	9.950	0,00029178%
Adriana Cepeda Rodríguez	2.488	0,00007296%
Patricia Cepeda Rodríguez	1.493	0,00004378%
Darío Cárdenas Navas	885	0,00002595%
Eduardo Cárdenas Caballero	826	0,00002422%
Jhon Jairo Gutiérrez Torres	498	0,00001460%
Kira Torrente Albor	349	0,00001023%
Canal Regional de Televisión Ltda.- TEVEANDINA	200	0,00000586%
Área Metropolitana de Bucaramanga	2	0,00000006%
Instituto de Vivienda de Interés Social y Reforma Urbana del Municipio de Bucaramanga — INVISBU	2	0,00000006%
Caja de Previsión Social Municipal	2	0,00000006%
Cooperativa de Empleados de las Empresas Públicas de Bucaramanga Ltda.	2	0,00000006%
Central de Inversiones S.A.- CISA	1	0,00000003%
	<u>3.410.075.788</u>	<u>100,0000000%</u>

La participación patrimonial al 30 de junio de 2024 no presentó cambios frente al cierre de diciembre 2023.

Prima en Colocación de Acciones

Corresponde al exceso del valor recibido con respecto al valor nominal de las acciones en las emisiones que la Empresa ha realizado desde el momento de la creación hasta la fecha. Al 30 de junio de 2024 y 31 de diciembre de 2023 su valor es \$9.822.380.645.

COLOMBIA TELECOMUNICACIONES S. A. E.S.P. BIC
NOTAS A LOS ESTADOS FINANCIEROS INTERMEDIOS SEPARADOS CONDENSADOS
A JUNIO 30 DE 2024 Y POR EL SEMESTRE TERMINADO EN JUNIO 30 DE 2024

(cifras expresadas en miles de pesos colombianos, salvo que se indique otra cosa)

Reservas

El siguiente es el detalle de las reservas al 30 de junio de 2024 y 31 de diciembre de 2023:

	<u>Reservas</u>
Reservas voluntarias (1)	38.686.537
Reservas estatutarias (2)	26.298.376
Reserva legal (3)	<u>6.045.752</u>
	<u>71.030.665</u>

- (1) Estas reservas son constituidas por decisión de la asamblea de accionistas de la Empresa y corresponden a:
- a) Reserva ocasional: La Asamblea de Accionistas mediante Acta No. 068 del 16 de marzo de 2020, constituyó reserva por \$34.925.054 correspondiente a las utilidades obtenidas durante el año 2019 y mediante Acta No.074 del 16 de marzo del 2022 constituyó una nueva reserva por \$101.588.959, correspondiente a utilidades obtenidas durante el año 2021. En julio 21 de 2022 la Asamblea de Accionistas decreto pagar dividendos, así: pago directo a los accionistas por \$95.769.390 en diciembre de 2022 y \$5.819.569 por concepto de retención en la fuente por el pago de los dividendos a los accionistas, importe que fue transferido a la Dirección de Impuestos y Aduanas Nacionales, para un total de \$101.588.959.
 - b) Reserva para futuros ensanches: Reserva constituida por la Empresa para futuros ensanches, no distribuible. El saldo de dicha reserva al 30 de junio de 2024 y 31 de diciembre de 2023 fue de \$3.730.162.
 - c) Reserva para readquisición de acciones: Reserva constituida por la Empresa para readquisición de acciones, no distribuible y cuyo saldo al 30 de junio de 2024 y 31 de diciembre de 2023 es de \$31.321.
- (2) Para disposiciones fiscales: La Empresa de conformidad con las normas tributarias cuando en su declaración de renta solicita cuotas de depreciación que exceden el valor de las cuotas registradas contablemente, constituye una reserva no distribuible equivalente al 70% del mayor valor solicitado como deducción. Cuando la depreciación solicitada fiscalmente sea inferior a la registrada contablemente, la Empresa podrá liberar de dicha reserva una suma equivalente al 70% de la diferencia entre el valor solicitado y el valor contabilizado; las utilidades que se liberen de la reserva podrán distribuirse como un ingreso no constitutivo de renta. Al 30 de junio de 2024 y 31 de diciembre de 2023 las reservas fueron por \$26.298.376. Con la expedición de la Ley 1819 de 2016 (Reforma Tributaria), la norma que establecía esta reserva fue derogada, por lo cual, a partir del año gravable 2017, no será obligatorio constituir dicha reserva.
- (3) Reserva Legal: La Reserva constituida por la Empresa al 30 de junio de 2024 y 31 de diciembre de 2023 es de \$6.045.752.

Resultados por acción

Las ganancias básicas por acción se calculan dividiendo el beneficio neto atribuible a los tenedores de instrumentos de patrimonio neto de la Empresa entre el número medio ponderado de acciones ordinarias en circulación durante el año.

Para los semestres terminados al 30 de junio de 2024 y 2023 el valor de la pérdida por acción se calculó con base en 3.410.075.788 acciones en circulación respectivamente, el valor de la pérdida fue de (\$68,37) en pesos y (\$78,20) en pesos al cierre de cada uno de estos trimestres.

Otro Resultado Integral

La Empresa reconoció pérdida neta en el Otro Resultado Integral (ORI) al 30 junio de 2024 y 2023 por \$107.343.341 y por \$238.733.551, respectivamente.

La variación por los semestres terminados el 30 de junio de 2024 y 2023 se da principalmente por la valoración de instrumentos derivados de coberturas generados por el impacto en el desplazamiento de las curvas de interés SORF e IBR.

Superávit por revaluación neto de impuestos

La Empresa por los semestres terminados el 30 de junio de 2024 y 2023, trasladó directamente a resultados acumulados las bajas y el valor asociado a la depreciación realizada de los activos revaluados y su correspondiente impuesto diferido por \$4.165.683 y \$38.800.403, respectivamente.

COLOMBIA TELECOMUNICACIONES S. A. E.S.P. BIC
NOTAS A LOS ESTADOS FINANCIEROS INTERMEDIOS SEPARADOS CONDENSADOS
A JUNIO 30 DE 2024 Y POR EL SEMESTRE TERMINADO EN JUNIO 30 DE 2024

(cifras expresadas en miles de pesos colombianos, salvo que se indique otra cosa)

23. INGRESOS DE OPERACIÓN

Los ingresos provenientes de contratos con clientes se presentan a continuación:

	Semestre terminado el 30 de junio de	
	2024	2023
Servicios móviles (1)		
Servicios de datos móvil	779.380.354	775.863.435
Servicios de voz	288.610.017	307.055.774
Servicios de valor agregado	98.671.761	93.777.521
Roaming out	18.346.896	20.897.310
	1.185.009.028	1.197.594.040
Servicios fijos (1)		
Servicios de datos fijos	567.925.957	457.727.479
Capacidad y soluciones tecnológicas	363.985.647	451.777.795
Ingresos de televisión	167.921.592	165.383.273
Servicios de voz fija	70.642.853	85.134.056
	1.170.476.049	1.160.022.603
Servicios digitales (2)	346.445.726	320.831.411
Venta de equipos terminales (3)	241.126.824	497.013.852
Servicio de interconexión (4)	73.800.481	102.736.030
Ingresos por roaming	16.330.856	16.576.573
Otros datos - operador móvil virtual	13.514.290	16.639.890
Venta de equipos para servicios fijos (5)	1.724.456	52.015.505
	692.942.633	1.005.813.261
	3.048.427.710	3.363.429.904

Los ingresos provenientes de contratos con clientes se generan por la prestación de servicios y venta de bienes de forma continua durante todo el semestre

Durante el semestre terminado a 30 junio de 2024 y 2023 incluyen ingresos de operación con partes relacionadas por \$167.872.327 y \$211.176.139 respectivamente (Nota 29).

- (1) Durante el primer semestre de 2024 se presenta un buen comportamiento en los servicios fijos creciendo principalmente en los accesos de internet impulsado por la conectividad a través de la red de fibra óptica. En los servicios móviles la Empresa mantiene la expansión de ofertas y paquetes de servicios con buen desempeño principalmente en prepago.
- (2) El incremento durante el primer semestre de 2024 corresponde al amplio portafolio de soluciones digitales ofrecidos a clientes corporativos en proyectos de transformación, infraestructura, datos y seguridad.
- (3) La venta de terminales móviles presenta disminución frente al mismo período del año anterior debido a la menor actividad producto de la dinámica de la economía y por la disminución de los canales y formas de financiación.
- (4) La variación frente al mismo período del año anterior corresponde principalmente a la disminución en las tarifas de interconexión móvil determinadas por la Comisión de Regulación de Comunicaciones para el período vigente.
- (5) La disminución durante el primer semestre de 2024 corresponde a la terminación de la oferta de venta de equipos amplificadores Wifi, debido a la renovación tecnológica en los equipos que actualmente se instalan en casa de clientes garantizando mayor experiencia en la conectividad.

COLOMBIA TELECOMUNICACIONES S. A. E.S.P. BIC
NOTAS A LOS ESTADOS FINANCIEROS INTERMEDIOS SEPARADOS CONDENSADOS
A JUNIO 30 DE 2024 Y POR EL SEMESTRE TERMINADO EN JUNIO 30 DE 2024

(cifras expresadas en miles de pesos colombianos, salvo que se indique otra cosa)

24. OTROS INGRESOS DE OPERACIÓN

Los otros ingresos de operación se presentan a continuación:

	Semestre terminado el 30 de junio de	
	2024	2023
Otros ingresos operativos (1)	97.004.482	94.369.902
Venta de bienes muebles e inmuebles (2)	73.843.702	24.038.967
Trabajos realizados para el inmovilizado (3)	20.792.790	21.677.039
Arrendamiento de propiedades de inversión	72.748	70.629
	191.713.722	140.156.537

Durante el semestre terminado a 30 junio de 2024 y 2023 incluye otros ingresos de operación con partes relacionadas por \$60.047.018 y \$63.622.309 respectivamente (Nota 29).

- (1) Al cierre del semestre del año 2024 incluye principalmente los siguientes ingresos: i) exclusividad por \$35.663 millones, resultado de los hogares conectados a fibra óptica, según acuerdo suscrito con Onnet Fibra Colombia S. A. S.; ii) servicios de facturación, gestión de recaudo, cobranzas y administrativa por \$57.432 millones iii) Ingreso por incumplimiento de contratos \$ 2.694 millones y arriendo de sitios propios \$984 millones y iv) subvenciones del Estado por \$231 millones.
- (2) Durante el primer semestre del 2024 se registra la venta de material de cobre por \$59.800 millones, venta de otros activos como canales de ductos por \$9.821 millones y venta de inmuebles por \$4.223 millones. El aumento durante el primer semestre de 2024 corresponde principalmente a la monetización de material de cobre, el cual está siendo sustituido por la red de fibra óptica. Al cierre del primer semestre del año anterior el ingreso registrado por este concepto fue de \$26.829 millones.
- (3) La disminución frente al mismo período del año anterior corresponde principalmente al menor trabajo realizado por el personal directo de la Empresa, donde su labor está relacionada con el desarrollo y puesta en marcha de activos fijos.

25. COSTOS Y GASTOS DE OPERACIÓN

Los costos y gastos de operación se presentan a continuación:

	Semestre terminado el 30 de junio de	
	2024	2023
Costo de equipos (1) (Nota 8 y 10)	396.385.971	662.840.884
Alquiler de medios y otras infraestructuras de red (2)	269.922.932	252.650.123
Costos laborales	240.796.842	232.798.881
Renting y actividades terceros a clientes (3)	228.396.441	266.643.992
Costos y gastos de operación (4)	213.252.198	191.960.286
Tributos y contraprestaciones	157.264.149	161.031.212
Proveedores de contenidos	153.893.474	154.271.557
Comisiones por ventas y de obtención de contratos (5)	151.636.526	138.749.393
Mantenimiento de equipos e instalaciones (6)	150.718.362	137.707.570
Servicio de energía	135.945.234	126.124.125
Servicios informáticos	82.383.711	80.715.625
Publicidad (7)	77.297.261	89.810.534
Interconexión y roaming (8)	75.917.232	129.259.209
Costo de cumplimiento de contratos (9) (Nota 8)	66.894.080	47.869.778
Servicios de atención a clientes	51.663.055	48.536.748
Deterioro de cartera (10) (Nota 7)	40.078.246	39.786.180
Otros costos y gastos y no recurrentes (11)	4.633.364	2.239.372
Recuperación de inventarios (12) (Nota 10)	(577.880)	(1.530.578)
	2.496.501.198	2.761.464.891

COLOMBIA TELECOMUNICACIONES S. A. E.S.P. BIC
NOTAS A LOS ESTADOS FINANCIEROS INTERMEDIOS SEPARADOS CONDENSADOS
A JUNIO 30 DE 2024 Y POR EL SEMESTRE TERMINADO EN JUNIO 30 DE 2024

(cifras expresadas en miles de pesos colombianos, salvo que se indique otra cosa)

La disminución neta presentada entre los semestres terminados el 30 de junio de 2024 y 2023 corresponde principalmente a eficiencias y optimización de uso de los recursos tales como, costo comercial con canales más eficientes, renegociación de contratos con aliados, optimización en la disponibilidad de inventarios, y aspectos regulatorios con impacto en las tarifas de interconexión y roaming. Adicionalmente, por disminución en los costos de terminales por menores ventas de equipos, relacionados con las condiciones económicas actuales; aumento en costos de equipos en casa de clientes y servicios digitales por crecimiento de la demanda asociados a servicios bajo la red de fibra óptica.

Durante los semestres terminados el 30 de junio de 2024 y 2023 se incluyen gastos operacionales con partes relacionadas por \$381.868.318 y \$389.390.157 respectivamente (Nota 29).

- (1) Durante los semestres terminados el 30 de junio de 2024 y 2023 se reconoció consumo de inventarios llevados al costo de ventas por \$305.547.547 y \$598.535.412 (Nota 10) y amortización por costos de equipos en casa de clientes por \$90.838.424 y \$64.305.472 (Nota 8), respectivamente. La disminución neta durante el semestre terminado el 30 de junio de 2024, corresponde a menores ventas de equipos terminales móviles compensado en parte por aumento en la venta de equipos en casa de cliente y materiales para la ejecución de proyectos de despliegue de fibra óptica, comparado con el mismo período de 2023.
- (2) El aumento durante el primer semestre de 2024 corresponde principalmente a servicios de conectividad mediante fibra óptica para los segmentos residencial y corporativo.
- (3) La disminución durante el semestre terminado el 30 de junio de 2024 corresponde principalmente a menor demanda de proyectos con clientes corporativos durante el período.
- (4) Durante los semestres terminados el 30 de junio de 2024 y 2023, se incluyen servicios y productos digitales, gestión de cobro de cartera, vigilancia y seguridad, seguros, honorarios por consultorías y asesorías, derechos de autor, gastos de viaje y servicios públicos. El incremento corresponde principalmente a la gestión de cobro relacionado con la cartera comercial y prestación de servicios digitales.
- (5) Para los semestres terminados el 30 de junio de 2024 y 2023 incluye la amortización de costos de obtención de contratos por \$96.114.151 y \$68.200.411 respectivamente, (Nota 8). El aumento corresponde a mayor actividad comercial principalmente en servicios de conectividad, apalancados en la cobertura de la red de fibra óptica.
- (6) El incremento en el semestre terminado el 30 de junio de 2024 corresponde principalmente a servicios de repliegue de cobre, para su posterior monetización.
- (7) Incluye, uso de marca (Brand Fee), publicidad en medios, eventos y patrocinios (Federación Colombiana de Fútbol y Movistar Arena). La disminución en el semestre terminado el 30 de junio de 2024 corresponde principalmente a disminución del Brand Fee asociado a menores ingresos en ventas de equipos terminales móviles y menores campañas en medios digitales.
- (8) La variación durante el semestre terminado el 30 de junio de 2024 se presenta principalmente por la disminución en las tarifas de interconexión móvil determinadas por la Comisión de Regulación de Comunicaciones.
- (9) El aumento durante el semestre terminado el 30 de junio de 2024 corresponde principalmente a la amortización de costos de instalación en casa de clientes asociado con la mayor actividad comercial durante el período.
- (10) Durante el semestre terminado el 30 de junio de 2024 el gasto neto fue por \$40.078 millones determinado así: i) deterioro de clientes por \$40.098 millones (Nota 7), ii) recuperación del activo contractual por \$16 millones y, iii) recuperación de cartera castigada por \$4 millones.
- (11) El aumento neto durante el semestre terminado el 30 de junio de 2024 corresponde principalmente al impacto por peticiones, quejas y reclamos (PQR) ante la Superintendencia de Industria y Comercio. En el primer semestre de 2023 se presenta recuperación de provisión de proceso judicial.
- (12) La disminución durante el semestre terminado el 30 de junio de 2024 se debe principalmente a la recuperación de provisión generada por mejora en la rotación de inventarios.

COLOMBIA TELECOMUNICACIONES S. A. E.S.P. BIC
NOTAS A LOS ESTADOS FINANCIEROS INTERMEDIOS SEPARADOS CONDENSADOS
A JUNIO 30 DE 2024 Y POR EL SEMESTRE TERMINADO EN JUNIO 30 DE 2024

(cifras expresadas en miles de pesos colombianos, salvo que se indique otra cosa)

26. DEPRECIACIONES Y AMORTIZACIONES

Las depreciaciones y amortizaciones se presentan a continuación:

	Semestre terminado el 30 de junio de	
	2024	2023
Depreciación de propiedades, planta y equipo (Nota 15)	265.568.178	274.788.178
Amortización de activos intangibles (Nota 16)	199.207.018	272.264.476
Depreciación de activos por derechos de uso (Nota 14)	83.732.876	141.573.336
	548.508.072	688.625.990

La amortización de activos intangibles del primer semestre de 2024 incluye \$2.687.128 por la amortización del permiso para uso del espectro radioeléctrico de la banda de 3500 MHz, asignada a la Unión temporal Colombia Móvil S. A. E.S.P. - Colombia Telecomunicaciones S. A. E.S.P. BIC, en donde la Empresa es partícipe del 50%, de acuerdo con la Resolución 497 de 2024 expedida por el Ministerio de Tecnologías de la Información y las Comunicaciones de Colombia (MinTIC).

27. GASTO FINANCIERO, NETO

Los gastos financieros, netos se presentan a continuación:

	Semestre terminado el 30 de junio de	
	2024	2023
Ingresos:		
Ingresos financieros por operaciones con vinculados (1)	19.600.181	23.787.232
Intereses de mora clientes (2)	18.804.067	16.055.974
Rendimientos de inversiones temporales y bancarios (3) (Nota 5)	16.925.475	3.552.999
	55.329.723	43.396.205
Gastos:		
Intereses por préstamos de obligaciones y bonos (4)	(192.965.599)	(165.538.046)
Gastos financieros por arrendamientos	(68.085.618)	(70.284.183)
Operaciones de cobertura de intereses, neto	(44.178.789)	(36.685.525)
Otros gastos financieros (5)	(37.485.408)	(25.754.171)
Gastos por préstamos de proveedores-Espectro (6)	(21.559.466)	(29.761.745)
Actualización financiera de pasivos (7)	(16.322.446)	(9.531.186)
Gravamen a las transacciones financieras	(3.443.798)	(539.220)
	(384.041.124)	(338.094.076)
Pérdida por diferencia en cambio, neto	(608.691)	(12.170.286)
	(384.649.815)	(350.264.362)
	(329.320.092)	(306.868.157)

El aumento neto corresponde principalmente a la adquisición de nueva deuda para refinanciar vencimientos del año a tasas actuales del mercado, adicionalmente incremento en gasto asociado al coste de coberturas por movimientos en las curvas IBR y SOFR principalmente en instrumentos derivados swap.

- (1) La disminución durante el primer semestre de 2024 corresponde a la evolución del IPC utilizada en la liquidación de los intereses sobre el préstamo a largo plazo con la empresa asociada Alamo Holdco, S.L., establecido en el contrato marco de la venta de activos de fibra óptica realizado en el año 2022 (Nota 29).
- (2) Durante el primer semestre de 2024 se presenta incremento comparado con el mismo semestre del año anterior, principalmente en los intereses generados por la gestión de recuperación de cartera con clientes.
- (3) Durante el primer semestre de 2024 se presenta incremento por rendimientos en inversiones temporales.
- (4) Durante el semestre terminado el 30 de junio de 2024 y 2023, se incluyen principalmente: intereses de obligaciones financieras por \$126.134.580 y \$85.935.880, del bono senior por \$48.653.630 y \$56.538.640, y del bono local por \$18.177.400 y \$23.063.320 respectivamente. El incremento corresponde a adquisición de nuevas deudas para la refinanciación de vencimientos durante el año en curso y utilización para capital de trabajo.

COLOMBIA TELECOMUNICACIONES S. A. E.S.P. BIC
NOTAS A LOS ESTADOS FINANCIEROS INTERMEDIOS SEPARADOS CONDENSADOS
A JUNIO 30 DE 2024 Y POR EL SEMESTRE TERMINADO EN JUNIO 30 DE 2024

(cifras expresadas en miles de pesos colombianos, salvo que se indique otra cosa)

- (5) Al cierre del primer semestre de 2024 incluye principalmente el reconocimiento del componente financiero del contrato a largo plazo del compromiso de exclusividad relacionado con fibra óptica por \$28.085.400; el costo relacionado con ventas de cartera comercial por \$5.918.870 y comisiones por \$3.481.138. El aumento durante el semestre de 2024 corresponde principalmente a la actualización del compromiso de exclusividad.
- (6) La disminución durante el primer semestre de 2024 corresponde a la actualización financiera por reducción de las tasas de referencia sobre la obligación adquirida en la renovación del espectro de 1.900 MHz y adicionalmente a menor base de liquidación por pagos realizados de esta obligación, comparado con el mismo semestre de 2023.
- (7) Al semestre terminado el 30 de junio de 2024 y 2023 incluye el gasto por actualización del pasivo pensional por \$13.161.620 y \$6.561.420 y la actualización de la provisión para desmantelamiento de activos fijos por \$3.160.826 y \$2.969.766, respectivamente.

28. GESTIÓN DE RIESGOS

Periódicamente, la Empresa analiza las tendencias globales, locales y sectoriales de riesgos, informados por referentes tales como el Foro Económico Mundial, con el propósito de identificar factores de riesgo nuevos o emergentes. En 2024, como resultado de este análisis y el incremento mundial del uso de la inteligencia artificial la Empresa incorporo en su monitoreo de riesgos relacionados con la posible vulneración de normativas de inteligencia artificial, de indemnizaciones asociadas al uso y comercialización a terceros, así como los efectos que pudieran suponer, en términos de reputación o barreras comerciales, pérdidas de confianza de clientes o inversores.

Los riesgos e incertidumbres más significativos a los que se enfrenta la Empresa y que podrían afectar al negocio, su situación financiera, sus resultados y/o a los flujos de caja, se describen a continuación y deben ser considerados junto con la información recogida en estos estados financieros separados.

Actualmente, la Empresa ha considerado estos riesgos materiales, específicos y relevantes para adoptar una decisión de inversión informada. No obstante, la Empresa está sometida a otros riesgos que, una vez evaluado la especificidad e importancia de estos, en función de su probabilidad de ocurrencia y de la potencial magnitud de su impacto, no se han incluido en esta sección.

La evaluación del potencial impacto de los riesgos es cuantitativa y cualitativa, considerando, entre otras cuestiones, potenciales impactos económicos, de cumplimiento, reputacionales y ambientales, sociales y de gobernanza ("ESG").

Los riesgos se presentan en esta sección agrupados en cuatro categorías: de negocio, operacionales, financieros, y legales y de cumplimiento normativo.

Estas categorías no se presentan por orden de importancia, sin embargo, la Empresa puede cambiar su visión sobre la importancia relativa de los mismos en cualquier momento, especialmente si surgen nuevos eventos internos o externos.

28.1. Riesgos relativos al negocio

La Empresa requiere de títulos habilitantes y licencias para la prestación de gran parte de sus servicios, así como para el uso de espectro que es un recurso escaso y costoso.

El sector de las telecomunicaciones está sujeto a una regulación sectorial específica. El hecho de que la actividad de la Empresa está muy regulada afecta a los ingresos, el resultado operativo antes de depreciaciones y amortizaciones (EBITDA) e inversiones.

Muchas de las actividades de la Empresa (como la prestación de servicios telefónicos, la televisión de pago, la instalación y explotación de redes de telecomunicaciones, entre otras), requieren licencias o autorizaciones de las autoridades gubernamentales, que suelen exigir que la Empresa satisfaga ciertas obligaciones, entre ellas niveles de calidad, servicio y condiciones de cobertura mínimos especificados. En el caso de producirse el incumplimiento de alguna de esas obligaciones, pudieran resultar consecuencias tales como sanciones económicas u otras que, en el peor de los casos, pudieran afectar a la continuidad del negocio. Excepcionalmente, en determinadas jurisdicciones, pueden ser modificadas las concesiones de las licencias antes de concluir el vencimiento, o la imposición de nuevas obligaciones en el momento de la renovación o incluso la no renovación de las licencias.

Acceso a nuevas licencias de espectro.

La Empresa necesita suficiente espectro para ofrecer sus servicios. La no obtención de una capacidad de espectro suficiente para operar, o su incapacidad para asumir los costes relacionados, podría tener un impacto adverso en su capacidad para mantener la calidad de los servicios existentes y en su capacidad para lanzar y proporcionar nuevos servicios, lo que podría afectar negativamente de forma significativa al negocio, la situación financiera, los resultados de las operaciones y/o los flujos de caja de la Empresa.

El objetivo de la Empresa es tener la capacidad de espectro necesaria para mantener los servicios y ampliarlos, específicamente a través de la participación en las subastas de espectro que se espera que tengan lugar en los próximos años, lo que requerirá posibles salidas de efectivo para obtener un espectro adicional o para cumplir con los requisitos de cobertura asociados con algunas de estas licencias.

Licencias existentes: procesos de renovación y modificación de las condiciones de explotación de los servicios.

La renovación o no renovación de las licencias, autorizaciones o concesiones existentes en la Empresa, o cualquier impugnación o modificación de sus términos, podría afectar de manera significativa al negocio, la situación financiera, los resultados de las operaciones y/o los flujos de caja.

La Empresa opera en un mercado altamente regulado, por lo que cambios en la regulación o nuevas disposiciones podría afectar adversamente a sus negocios.

La Empresa está expuesta a cambios en la regulación de los servicios minoristas como mayoristas. Los posibles cambios en la regulación de los precios de los servicios minoristas podrían generar limitaciones en la comercialización de servicios produciendo pérdidas de ingresos o limitaciones en la capacidad de la Empresa para diferenciarse y competir en el mercado.

En diciembre de 2021 la Corte Constitucional aceptó estudiar una demanda que cuestiona que las empresas prestadoras del servicio de internet vendan a los usuarios paquetes de datos en los que se ofrece de manera gratuita cierto tipo de aplicaciones como redes sociales, el resultado de esta demanda podría generar cambios en las condiciones actuales de las ofertas a zero rating, este tema sigue en estudio por la Corte Constitucional.

La Empresa depende de una red de proveedores.

La existencia de proveedores críticos en la cadena de suministro, especialmente en áreas como infraestructura de red, sistemas de información o terminales con alta concentración en un reducido número de proveedores, plantea riesgos que pudieran afectar las operaciones de la Empresa, así como causar eventuales contingencias legales o daños a la imagen de la Empresa en caso de que se produjeran prácticas que no cumplan con los estándares aceptables o de modo que no cumplan con las expectativas de desempeño de la Empresa de algún participante en la cadena de suministro. Esto incluye retrasos en la finalización de proyectos o entregas, ejecuciones de baja calidad, desviaciones de costes y prácticas inapropiadas.

Al 30 de junio de 2024, la Empresa adjudicó a 11 proveedores de terminales móviles, por otro lado, se contaba con 35 proveedores de infraestructura. El importe adjudicado de terminales móviles corresponde al 30,83% del total de adjudicaciones realizadas en el segundo trimestre del 2024 y para los proveedores de infraestructura corresponde un 14,05%. El proveedor de terminales móviles que cuenta con mayor participación sobre lo adjudicado para esta categoría es del 19,59%. Para los proveedores de infraestructura el que tiene con mayor participación cuenta con un 33,13% dentro de lo adjudicado para estos proveedores. Estos proveedores pueden, entre otras cosas, extender los plazos de entrega, subir los precios y limitar el suministro debido a la falta de stock y a requerimientos del negocio o por otras razones.

Si los proveedores no pudiesen suministrar sus productos en los plazos acordados o tales productos y servicios no cumplen con los requerimientos, podrían comprometer los planes de despliegue y expansión de la red, lo que en determinados supuestos podría llegar a afectar al cumplimiento de los términos y condiciones de los títulos bajo los que opera la Empresa o comprometer los negocios y los resultados operativos.

La industria de semiconductores en particular se enfrenta a diversos retos como consecuencia principalmente de problemas de suministro a nivel global, que a su vez están afectando a múltiples sectores (entre ellos el tecnológico), por retrasos en las entregas e incrementos de precios, que podrían afectar a la Empresa u otros agentes relevantes para su negocio, incluyendo sus clientes, proveedores y socios.

COLOMBIA TELECOMUNICACIONES S. A. E.S.P. BIC
NOTAS A LOS ESTADOS FINANCIEROS INTERMEDIOS SEPARADOS CONDENSADOS
A JUNIO 30 DE 2024 Y POR EL SEMESTRE TERMINADO EN JUNIO 30 DE 2024

(cifras expresadas en miles de pesos colombianos, salvo que se indique otra cosa)

La imposición de restricciones al comercio y cualquier perturbación en la cadena de suministro, como la relativa al transporte internacional, puede resultar en costos más altos y márgenes inferiores o afectar a la capacidad de la Empresa para ofrecer sus productos y servicios y podría afectar de forma negativa a los negocios, la situación financiera, los resultados operativos y/o los flujos de caja de la Empresa.

Mercados Sujetos a una Continua Evolución Tecnológica

El éxito de la Empresa depende, en cierta medida, de su adaptabilidad a la evolución tecnológica, en los tiempos que el mercado exige, anticipar a los cambios tecnológicos y las demandas del mercado. La evolución tecnológica es permanente, ofreciendo al mercado nuevos productos, servicios y tecnologías, que nos obligan a mantener una permanente actualización sobre ellos. El desarrollo de una constante innovación tecnológica genera de igual forma la obsolescencia de algunos de los productos y servicios ofrecidos por la Empresa, así como su tecnología, reduciendo de manera importante los márgenes de ingresos al tener la obligación de invertir en el desarrollo de nuevos productos, tecnología y servicios y al mismo tiempo continuar brindando mantenimiento en tecnologías, las cuales seguirán vigentes hasta tanto logremos las migraciones de la totalidad de usuarios o la regulación permita su apagado de manera controlada. Adicionalmente, la convergencia de nuevas tecnologías permite a nuevos operadores entrantes la posibilidad de no estar sujetos a las normas regulatorias que presentan vigencia desde el pasado, dejándonos en posición de desventaja ante estos nuevos actores en el sector.

En consecuencia, podría resultar costoso para la Empresa el desarrollo de los productos y tecnologías necesarios para continuar compitiendo con eficiencia con los actuales o futuros competidores. Es por ello importante considerar que el incremento en los costos podría impactar negativamente al negocio, su situación financiera, y los resultados económicos o la generación de caja de la Empresa.

La Empresa, como actor principal del mercado de comunicaciones debe continuar actualizando sus redes asociadas al servicio de líneas móviles y fijas de una forma satisfactoria y en un tiempo adecuado con el objeto de mantener y aumentar su base de clientes en cada uno de sus mercados con el fin de fomentar su rendimiento financiero, así como para cumplir con los requisitos exigidos por la regulación aplicable. Entre otras cosas, la Empresa podría necesitar actualizar el funcionamiento de sus redes con el fin de incrementar la personalización de sus servicios, la virtualización de equipos, el aumento de capacidades de procesamiento y almacenamiento de datos, así como el aumento de la cobertura en algunos de sus mercados. De igual manera y no menos importante se requiere ampliar y mantener el nivel de servicio al cliente, la gestión de las redes y los sistemas administrativos.

Una de las tecnologías por la que están apostando en la actualidad los operadores de telecomunicaciones, entre otros, la Empresa, son las nuevas redes tipo FTTx, tecnología que permiten ofrecer accesos de banda ancha sobre fibra óptica con altas velocidades.

Sin embargo, el despliegue de dichas redes, en el que se sustituye total o parcialmente el cobre del bucle de acceso por fibra óptica, implica elevadas inversiones. Existe una creciente demanda de los servicios que las nuevas redes ofrecen al cliente final; no obstante, el elevado nivel de las inversiones requiere un continuo análisis del retorno de las mismas, y no existe certeza sobre la rentabilidad de estas inversiones.

Adicionalmente, la capacidad de adaptación de los sistemas de información de la Empresa, tanto los operacionales como de soporte, para responder adecuadamente a las necesidades operativas de la Empresa, es un factor relevante para considerar en el desarrollo comercial, la satisfacción del cliente y la eficiencia del negocio. Mientras la automatización y otros procesos digitales pueden llevar a ahorros de costos significativos e incrementos en la eficiencia, existen riesgos significativos asociados a dicha transformación de procesos.

Cualquier fallo de la Empresa en el desarrollo o implementación de los sistemas informáticos que respondan adecuadamente a los cambiantes requisitos operativos de la Empresa podría tener un impacto negativo en los negocios, la situación financiera, los resultados operativos y/o la generación de caja.

28.2 Riesgos operacionales.

La tecnología de la información es un elemento relevante de nuestro negocio y está expuesta a riesgos de ciberseguridad.

Los riesgos derivados de la ciberseguridad forman parte de los riesgos más relevantes para la Empresa debido a la importancia de la tecnología de la información por su capacidad para llevar a cabo con éxito las operaciones. A pesar de los avances en la modernización de la red, y en reemplazar los sistemas antiguos pendientes de renovación tecnológica, la Empresa opera en un entorno de ciber amenazas crecientes y todos sus productos y servicios como, entre otros, los servicios de Internet móvil o de televisión de pago, dependen intrínsecamente de los sistemas y plataformas de tecnología de la información que son susceptibles de un ciberataque. Los ciberataques exitosos pueden impedir la eficaz comercialización de los productos y servicios a los clientes, por lo que es necesario seguir avanzando en la identificación de vulnerabilidades técnicas y debilidades de seguridad en los procesos operativos, así como en la capacidad de detección y reacción ante incidentes. Esto incluye la necesidad de fortalecer los controles de seguridad en la cadena de suministro (por ejemplo, poner un mayor foco en las medidas de seguridad adoptadas por los socios y otras terceras partes), así como garantizar la seguridad de los servicios en la nube (cloud).

Algunas de las principales medidas adoptadas por la Empresa para mitigar estos riesgos son la detección temprana de vulnerabilidades, la aplicación de controles de acceso a los sistemas, la revisión proactiva de registros de seguridad en los componentes críticos, la segregación de red en zonas y el despliegue de sistemas de protección como 'cortafuegos', sistemas de prevención de intrusiones, y detección de virus, entre otras medidas de seguridad física y lógica. En el caso de que las medidas preventivas y de control no evitasen todo el daño en los sistemas o los datos, existen sistemas de copias de respaldo diseñados para la recuperación total o parcial de la información.

Riesgos Asociados a las Interrupciones de Red o Sistemas Imprevistas

Las interrupciones de red son situaciones inherentes al funcionamiento de cualquier elemento que la constituye, las cuales crean afectación en servicio causando insatisfacción de los usuarios por la imposibilidad de comunicación, así como un riesgo no menor de requerimientos de parte de los entes de control que podrían derivar en sanciones de alto impacto para la Empresa. La única posibilidad de minimizar o alcanzar un nivel controlado de riesgos sobre las interrupciones de red imprevistas, está enfocada en poder garantizar de manera periódica y eficiente un modelo de mantenimiento preventivo y correctivo sobre los equipos de red, así como la inversión en elementos que hayan cumplido su vida útil y que garanticen la redundancia que permita soportar el servicio ante eventuales fallas.

De otra parte, la tecnología de la información es un elemento relevante de nuestro negocio y podría verse afectado por los riesgos de ciberseguridad: Nuestras redes transportan y almacenan grandes volúmenes de datos confidenciales, personales y de negocio, por lo que debe estar preparada para detectar y reaccionar oportunamente ante ciber amenazas evitando su materialización.

También hay que tener en cuenta que las catástrofes naturales, el cambio climático y otros factores ajenos al control de la Empresa pueden provocar fallos en la red, interrupciones del servicio o pérdida de calidad.

Las interrupciones imprevistas del servicio pueden producirse por fallos del sistema, desastres naturales ocasionados por fenómenos naturales o meteorológicos, falta de suministro eléctrico, fallos de red, fallos de hardware o software, sustracción de elementos de red o un ataque cibernético. Todo ello puede afectar a la calidad o causar la interrupción de la prestación de los servicios.

Los cambios en los patrones de temperatura y precipitaciones asociados al cambio climático pueden incrementar el consumo energético de las redes de telecomunicaciones o provocar la interrupción del servicio debido a olas de temperaturas extremas, inundaciones o fenómenos meteorológicos extremos, para esto se tiene a nuestro interior procesos que nos permitan responder de la manera más oportuna a cada una de estas situaciones.

28.3 Riesgos financieros.

El deterioro del entorno económico o político puede afectar negativamente al negocio de la Empresa.

La Empresa está expuesta a la legislación local, al entorno político y económico del país y del mundo, por lo cual su situación financiera y los resultados operacionales se pueden ver afectados por factores como las variaciones significativas del tipo de cambio, la percepción de riesgo país y/o el endurecimiento de las tensiones geopolíticas. La economía colombiana se encuentra altamente expuesta al flujo de capitales provenientes de otras economías debido a su dependencia de las materias primas y a la alta proporción de deuda en moneda extranjera con respecto a la deuda total del país.

Por esto, su estabilidad macroeconómica y financiera se puede ver afectada por cambios en los precios de las materias primas y en las condiciones financieras globales.

La Empresa se enfrenta a riesgos relacionadas con su nivel de endeudamiento financiero, capacidad de financiación y capacidad para llevar a cabo el plan de negocio.

El funcionamiento, la expansión y la mejora de las redes de la Empresa, el desarrollo y la distribución de los servicios y productos, la ejecución del plan general estratégico, el desarrollo e implantación de nuevas tecnologías, la renovación de licencias, y la expansión, podrían precisar de una financiación sustancial. La Empresa es un emisor de deuda relevante y frecuente en los mercados de capitales. Al 30 de junio de 2024 y 31 de diciembre de 2023 la deuda financiera ascendía a \$4.715.373 millones y \$4.049.774 millones respectivamente (Nota 18).

Una disminución de la liquidez en la Empresa, una dificultad en la refinanciación de los vencimientos de la deuda o en la captación de nuevos fondos como deuda o recursos propios, podría obligar a la Empresa a utilizar recursos ya asignados a inversiones u otros compromisos para el pago de su deuda financiera, lo cual podría tener un efecto negativo en los negocios de la Empresa, la situación financiera, los resultados operativos y/o en los flujos de caja.

La financiación podría resultar más difícil y costosa ante un deterioro significativo de las condiciones en los mercados financieros internacionales o locales, debido, por ejemplo, a las políticas monetarias fijadas por los bancos centrales, tanto por posibles subidas de tipos de interés como por disminuciones en la oferta de crédito, el aumento de la incertidumbre política y comercial global y la inestabilidad del precio del petróleo o por un eventual deterioro de la solvencia o del comportamiento operativo.

Adicionalmente, dada la interrelación entre el crecimiento económico y la estabilidad financiera, la materialización de alguno de los factores de riesgo económico, político y de tipo de cambio comentados anteriormente podría afectar adversamente a la capacidad y coste de la Empresa para obtener financiación y/o liquidez. Esto a su vez podría tener, por tanto, un efecto adverso significativo en los negocios, la situación financiera, los resultados operativos y/o los flujos de caja. Por último, cualquier rebaja en las calificaciones crediticias podría conducir a un aumento de sus costes de endeudamiento y también podría limitar su capacidad de acceder a los mercados de crédito.

Calificación de Colombia Telecomunicaciones S. A. E.S.P BIC y de su deuda de largo plazo.

Al 30 de junio del 2024 la compañía tiene vigente en escala internacional calificaciones realizadas por dos agencias calificadoras. Standard & Poor's quien ha asignado a Colombia Telecomunicaciones S. A. ESP BIC. una calificación de B+ tanto como emisor como para las emisiones de bonos en el mercado internacional, con una perspectiva positiva. Por otro lado, Fitch Ratings ha asignado una calificación de BB+ con una perspectiva estable.

En la escala Local la compañía como emisor, así como a los bonos emitidos en el mercado local, con una calificación de AA+, acompañada de una perspectiva estable.

La condición financiera y resultados de la Empresa podrían verse afectados si no manejamos de forma efectiva nuestra exposición a los tipos de cambio de divisa extranjera o a los tipos de interés.

El riesgo de tipo de interés surge principalmente por las variaciones en las tasas de interés que afectan a: (i) los costes financieros de la deuda a tipo variable (o con vencimiento a corto plazo, y previsible renovación); y (ii) del valor de los pasivos a largo plazo con tipos de interés fijo.

Política de Gestión de Riesgos

La Empresa podría estar expuesta a diversos riesgos de mercado financiero como consecuencia de: i) el curso normal de sus negocios y ii) la deuda financiera contratada para financiar sus negocios. Los principales riesgos son de tipo de cambio, tipo de interés, liquidez y crédito. En el proceso de valoración de los riesgos financieros no se identificaron impactos significativos.

COLOMBIA TELECOMUNICACIONES S. A. E.S.P. BIC
NOTAS A LOS ESTADOS FINANCIEROS INTERMEDIOS SEPARADOS CONDENSADOS
A JUNIO 30 DE 2024 Y POR EL SEMESTRE TERMINADO EN JUNIO 30 DE 2024

(cifras expresadas en miles de pesos colombianos, salvo que se indique otra cosa)

Riesgo de Tipo de Interés

Surge principalmente por las variaciones en las tasas de interés que afectan a: i) los costos financieros de la deuda a tipo variable y/o por negociaciones de deuda a corto plazo a tipos de interés fijo y, ii) los pasivos a largo plazo a tipos de interés fijo.

Riesgos de Liquidez

La Empresa se encuentra expuesta al riesgo de liquidez principalmente por los desbalances entre las necesidades de fondos y las fuentes de estos. Como estrategia de mitigación la Empresa tiene activos de alta liquidez y líneas de crédito no utilizadas disponibles, adicionalmente la alternativa de realizar rollover en obligaciones financieras.

Riesgo de Crédito

El riesgo de crédito surge del efectivo y equivalentes de efectivo (depósitos en bancos e instituciones financieras), así como de la exposición al crédito de los clientes mayoristas y minoristas, que incluye a los saldos pendientes de las cuentas por cobrar y a las transacciones comprometidas.

No se identificaron impactos significativos en la valoración del riesgo de crédito, con base en lo anterior la Administración no espera que la Empresa incurra en pérdidas significativas por el desempeño de sus contrapartes.

Al 30 de junio de 2024 la Empresa tenía el siguiente portafolio de derivados financieros de tipo de cambio y tipo de interés expresados en su moneda de origen, en los siguientes instrumentos:

Cifras en millones	NDF		SORF	IRS IBR	IRS IPC	CCIRS (margen)	CCIRS
	USD	EUR	USD	COP	IPC	USD	USD
Bono Senior	0	0	500	1.498.700	-	500	1.000
Deuda en USD\$/COP	87	0	0	600.000	152.410	-	-
Cuentas comerciales	66	17	0	-	-	-	-
Flujos de caja futuros	84	0	0	-	-	-	-
	237	17	500	2.098.700	152.410	500	1.000

NDF: Non delivery forwards

IRS: Interest rate swap

CCIRS: Cross currency interest rate swap

Riesgo de Tipo de Cambio

El objetivo fundamental de la política de gestión del riesgo de tipo de cambio es proteger el valor de los registros de activos y pasivos denominados en dólares y euros ante cambios en el tipo de cambio del peso colombiano respecto a estas divisas.

Al 30 de junio de 2024 y 31 de diciembre de 2023 la deuda de la Empresa en dólares americanos incluyendo el bono senior con vencimiento en el año 2030 es de USD598 millones equivalentes a \$2.478.856 millones y USD511 millones \$1.954.119, respectivamente incluyendo intereses.

Adicionalmente, considerando el flujo ordinario del negocio, se realizaron coberturas de cuentas comerciales, correspondientes a las facturas de OPEX (Operating Expenses) y CAPEX (Capital Expenditure) en moneda extranjera que se registraron en el estado de situación financiera intermedio separado condensado. Finalmente se contrataron coberturas de flujos de caja futuro altamente probables mediante NDF (Non Delivery Forwards) con plazos hasta un año para cubrir una porción del OPEX y CAPEX en moneda extranjera del presupuesto durante el siguiente año. El siguiente es el resumen de los saldos de activos y pasivos mantenidos en dólares y expresados en miles de pesos colombianos, respectivamente al cierre de cada período:

COLOMBIA TELECOMUNICACIONES S. A. E.S.P. BIC
NOTAS A LOS ESTADOS FINANCIEROS INTERMEDIOS SEPARADOS CONDENSADOS
A JUNIO 30 DE 2024 Y POR EL SEMESTRE TERMINADO EN JUNIO 30 DE 2024

(cifras expresadas en miles de pesos colombianos, salvo que se indique otra cosa)

El siguiente es el resumen de los saldos de activos y pasivos mantenidos en dólares y expresados en miles de pesos colombianos respectivamente al cierre de cada período:

Cifras en miles de dólares:

	<u>Al 30 de junio de</u> 2024	<u>Al 31 de diciembre de</u> 2023
Activos		
Efectivo y equivalentes de efectivo (Nota 5)	2.126	1.556
Deudores y otras cuentas por cobrar (Nota 7)	17.104	9.053
Partes relacionadas (Nota 29)	75.713	70.068
Total activos	94.943	80.677
Pasivos		
Obligaciones financieras (Nota 18)	597.597	511.275
Proveedores y cuentas por pagar (Nota 20)	74.116	123.986
Partes relacionadas (Nota 29)	59.902	60.272
Total pasivos	731.615	695.533
Posición pasiva, neta	(636.672)	(614.856)

Cifras en miles de pesos:

	<u>Al 30 de junio de</u> 2024	<u>Al 31 de diciembre de</u> 2023
Activos		
Efectivo y equivalentes de efectivo (Nota 5)	8.818.733	5.947.110
Deudores y otras cuentas por cobrar (Nota 7)	70.948.076	34.601.019
Partes relacionadas (Nota 29)	314.060.553	267.803.399
Total activos	393.827.362	308.351.528
Pasivos		
Obligaciones financieras (Nota 18)	2.478.856.260	1.954.118.614
Proveedores y cuentas por pagar (Nota 20)	307.436.133	473.880.691
Partes relacionadas (Nota 29)	248.475.892	230.362.598
Total pasivos	3.034.768.285	2.658.361.903
Posición pasiva, neta	(2.640.940.923)	(2.350.010.375)

Riesgo de Tipo de Interés

Después de coberturas la exposición a tasa variable es del 38% del total de la deuda financiera, en el marco de una política de gestión de riesgos en línea con la postura de política monetaria expansionista del Banco de la República en el mediano plazo.

Al 30 de junio de 2024 la deuda a tipo fijo y tipo variable era la siguiente:

Cifras en millones de pesos:

	Obligaciones Financieras		
	Valor (1)	Participación	Índice
Obligaciones a tipo fijo			
Deuda en COP	900.000	20%	Tipo fijo
Bono COP	152.410	4%	Tipo fijo
Bono Senior	1.659.216	38%	
	2.711.626	62%	
Obligaciones a tipo variable			
Bono Senior	414.804	10%	Flotante
Deuda Usd	356.731	8%	Sofr3M
Deuda en COP	855.591	20%	IBR3M
	1.627.126	38%	
	4.338.752	100%	

(1) Exposición de tipos de interés después de coberturas.

COLOMBIA TELECOMUNICACIONES S. A. E.S.P. BIC
NOTAS A LOS ESTADOS FINANCIEROS INTERMEDIOS SEPARADOS CONDENSADOS
A JUNIO 30 DE 2024 Y POR EL SEMESTRE TERMINADO EN JUNIO 30 DE 2024

(cifras expresadas en miles de pesos colombianos, salvo que se indique otra cosa)

Sensibilidad de la deuda ante variaciones en el tipo de interés

Para la deuda se sensibilizó un movimiento positivo y negativo de la tasa interés de 100 pbs. El cálculo de la sensibilidad se realizó solo sobre la deuda expuesta a tipo de interés variable que representa el 38% del total. El resultado de la sensibilidad fue el siguiente:

Impacto en resultados	
(COP \$000)	
+ 100 pb	(16.497.251)
- 100 pb	16.497.251

Instrumentos Financieros Derivados y Política de Gestión de Riesgo

El desglose de los derivados de la Empresa al 30 de junio de 2024, así como su valor razonable a dicha fecha y el calendario esperado de vencimientos por valor notional y en función del tipo de cobertura es el siguiente:

Derivados	Valor razonable (1)	Valor Notional (2) - Vencimientos			Total
		(Cifras en millones de pesos)			
		2024	2025	Posteriores	
Coberturas de tipo de interés:					
Flujo de caja	(367.099)	-	-	4.148.040	4.148.040
	(367.099)	-	-	4.148.040	4.148.040
Coberturas de tipo de cambio:					
Flujo de caja	23.630	708.160	-	-	708.160
Valor razonable	14.234	346.656	-	-	346.656
	37.864	1.054.816	-	-	1.054.816
Coberturas de tipo de interés y tipo de cambio					
Flujo de caja	260.259	-	4.172.720	2.226.430	6.399.150
	260.259	-	4.172.720	2.226.430	6.399.150
	(68.976)	1.054.816	4.172.720	6.374.470	11.602.006

(1) Se presenta neto de Credit Valuation Adjustment (CVA) y Debit Valuation Adjustment (DVA).

(2) Para cobertura de tipo de interés el importe de signo positivo está en términos de pago fijo, para cobertura de tipo de cambio, un importe positivo significa pago en moneda funcional versus moneda extranjera.

Riesgo País

En el primer semestre de 2024, la economía continúa en medio del proceso de restablecimiento de equilibrios macroeconómicos impactados tras la pandemia del COVID. Tras cerrar 2023 con un crecimiento de 0,6%, la actividad económica acumula un crecimiento de 1,9% YTD en abril, todavía muy por debajo de su ritmo potencial. La demanda interna se mantiene débil, en especial la inversión. El Banco de la República continuó recortando su tasa de interés de referencia, aunque mantiene una postura monetaria contractiva. El gobierno anuncia un mayor ritmo de gasto a fin de estimular la recuperación. El crecimiento económico en 2024 se estima en 1,5% (Focus Economics - CF).

La tasa de inflación de junio 2024 fue de 7,18% YoY, marcando 12 meses consecutivos una convergencia desde su nivel máximo reciente de 13,3% YoY en marzo de 2023. La reducción de la inflación general fue guiada por una menor inflación de alimentos y bienes, más otros servicios. En contrapartida, los precios regulados inyectaron inflación a medida que se van regularizando los precios de las tarifas eléctricas y de los combustibles (para equilibrar el fondo de estabilización de precios). La inflación sigue muy por encima del rango objetivo del banco central (2% - 4%) y las expectativas de corto plazo se sitúan también por sobre dicho rango. El Banco de la República ha reducido sus tasas de interés 100pbs durante el segundo trimestre hasta el nivel de 11,25%.

COLOMBIA TELECOMUNICACIONES S. A. E.S.P. BIC
NOTAS A LOS ESTADOS FINANCIEROS INTERMEDIOS SEPARADOS CONDENSADOS
A JUNIO 30 DE 2024 Y POR EL SEMESTRE TERMINADO EN JUNIO 30 DE 2024

(cifras expresadas en miles de pesos colombianos, salvo que se indique otra cosa)

El tipo de cambio cerró al 30 de junio de 2024 en \$4.148,04, depreciándose un 8,0% en el trimestre y un 8,5% en el primer semestre. La prima de riesgo país cerró el trimestre en 305pbs (EMBI), que representa un aumento de 33pbs con relación al trimestre anterior y 35 pbs respecto a fines de 2023 (270pbs). La mayor percepción de riesgo país se sustenta en un contexto internacional y regional más volátil. Los recientes anuncios sobre un mayor déficit fiscal en 2024 hasta 5,6% del PIB (que contrasta con la proyección original de 5,3% del PIB), levantan temores en la medida que ello lleve al gobierno a incumplir la regla fiscal, lo que podría incidir negativamente en la calificación crediticia del país y en los costos de financiamiento tanto del sector público como del privado.

28.4 Riesgos legales y de cumplimiento normativo

Procedimientos judiciales.

La Empresa opera en sectores altamente regulados y es parte y puede ser parte en el futuro en litigios, procedimientos regulatorios, liquidaciones de impuestos, y otros que surgen en el curso ordinario de sus negocios cuyo resultado es impredecible. La Administración evalúa estas situaciones con base en su naturaleza probable, posible y remota, de que estos se materialicen y los montos involucrados, para decidir sobre los importes reconocidos y/o revelados en estados financieros separados. Un resultado adverso o un acuerdo extrajudicial de éstos u otros litigios o contenciosos, presentes o futuros, podrían representar un impacto en la situación financiera, los resultados o la generación de caja de la Empresa.

Puede consultarse un mayor detalle de los litigios, multas y sanciones en la Nota 30 de estos estados financieros intermedios separados condensados.

Un resultado adverso o un acuerdo extrajudicial de éstos u otros litigios o contenciosos, presentes o futuros, podrían representar un impacto en la situación financiera, los resultados o la generación de caja de la Empresa.

La Empresa está expuesta a riesgos en relación con el cumplimiento de la legislación contra la corrupción y los programas de sanciones económicas.

En Colombia, la legislación anticorrupción establece una serie de obligaciones y prohibiciones específicas, tanto para las empresas como para sus socios, administradores, directivos y colaboradores, previstas principalmente en las Leyes 599 de 2000 (Código Penal), 1474 de 2011 (Estatuto Anticorrupción), 1778 de 2016 (Ley contra el Soborno Transnacional) y 2195 de 2022.

Entre otras conductas, dichas normas prohíben ofrecer cualquier objeto de valor a funcionarios públicos o privados, con el fin de obtener o mantener negocios o asegurar cualquier ventaja empresarial indebida. Igualmente, se prohíbe mantener libros y registros que no reflejen adecuadamente y con precisión las transacciones.

Sin embargo, con la expedición de la Ley 2195 de 2022 se produjo una ampliación del espectro de conductas consideradas como actos de corrupción que incluye a los delitos contra la Administración pública, el medio ambiente, el orden económico y social, financiación del terrorismo y grupos de delincuencia organizada, Administración de recursos relacionados con actividades terroristas y de la delincuencia organizada, los consagrados en la Ley 1474 de 2011 o cualquier conducta punible relacionada con el patrimonio público. En ese orden de ideas, de acuerdo con el sentido otorgado por el legislador, la corrupción incluye diversas conductas punibles que abarcan desde los acuerdos restrictivos de la competencia hasta la contaminación ambiental, pasando por los delitos de corrupción privada y Administración desleal.

En este sentido, debido a la naturaleza de su actividad y la amplitud del alcance de lo que se entiende por actos de corrupción en Colombia, se ha incrementado la exposición de la Empresa a este riesgo y, en consecuencia, su probabilidad de ocurrencia en el marco del relacionamiento entre la Empresa y sus diferentes grupos de interés.

En particular, este riesgo adquiere especial relevancia en el relacionamiento entre la Empresa y los funcionarios y/o entidades públicas en los ámbitos institucional regulatorio (se trata de una actividad regulada en diferentes órdenes), operacional (en el despliegue de su red, está sujeta a la obtención de múltiples permisos de actividad) y comercial (presta servicios directa e indirectamente a las Administraciones Públicas).

Además de presentar una alta exposición al riesgo de corrupción, La Empresa está sujeta a la autoridad de diferentes reguladores y al cumplimiento de diversas normativas, nacionales o extraterritoriales, a veces con competencias compartidas, por lo que resulta muy difícil cuantificar los eventuales impactos de cualquier incumplimiento, teniendo en cuenta que en dicha cuantificación debe considerarse, no sólo la cuantía económica de las sanciones, sino también la potencial afectación negativa de las mismas al negocio, a la reputación y/o marca, e incluso, llegado el caso, a la capacidad para contratar con las Administraciones Públicas.

COLOMBIA TELECOMUNICACIONES S. A. E.S.P. BIC
NOTAS A LOS ESTADOS FINANCIEROS INTERMEDIOS SEPARADOS CONDENSADOS
A JUNIO 30 DE 2024 Y POR EL SEMESTRE TERMINADO EN JUNIO 30 DE 2024

(cifras expresadas en miles de pesos colombianos, salvo que se indique otra cosa)

De otro lado, la Empresa se encuentra comprometida en desarrollar su actividad en cumplimiento de los regímenes de sanciones internacionales que le puedan ser de aplicación en cada momento y, en consecuencia, respetar las restricciones y/o prohibiciones que son impuestas por gobiernos, reguladores, y/u otras organizaciones internacionales contra gobiernos/países, individuos, entidades y/o sectores de actividad con ocasión del desarrollo de actividades que representan un peligro a la seguridad internacional, la paz o los derechos humanos, entre otros.

Para tal efecto, el Consejo de Administración del Grupo Telefónica publicó la Normativa Corporativa sobre sanciones, cuyo objeto es definir los principales elementos de control para garantizar el cumplimiento de tales regímenes en el marco del relacionamiento con sus contrapartes, incluidos los procesos de debida diligencia y controles de pagos a proveedores y/o terceros, protección mediante cláusulas contractuales, formación y asesoramiento y seguimiento al modelo de control.

Aunque la Empresa cuenta con normativas internas y procedimientos establecidos para asegurar el cumplimiento de las leyes contra la corrupción y la normativa relativa a sanciones anteriormente mencionadas, no puede garantizar que estos eliminen las fuentes de riesgo, o que los empleados, consejeros, directores, socios, agentes y proveedores de servicios de la Empresa no actúen infringiendo la normativa y procedimientos (o, igualmente, infringiendo las leyes pertinentes en materia de lucha contra la corrupción y sanciones). Por esa razón, actualmente, la Empresa coopera con autoridades gubernamentales (en su caso, conduciendo las investigaciones internas correspondientes) a propósito de solicitudes de información potencialmente relacionadas, de forma directa o indirecta, con posibles infracciones de las leyes contra la corrupción. La Empresa considera que cualquier potencial sanción en el marco de estas solicitudes específicas, no afectaría de forma material a la situación financiera de la Empresa, considerando su tamaño.

No obstante, lo anterior, el incumplimiento de las leyes contra la corrupción y sanciones podría dar lugar, no sólo a sanciones económicas sino también a la resolución de contratos públicos, a la revocatoria de autorizaciones y licencias, y a la generación de un efecto negativo material en la reputación o en los negocios de la Empresa, al igual que en su situación financiera, los resultados operativos y/o los flujos de caja.

29. PARTES RELACIONADAS

El Ministerio de Hacienda y Crédito Público posee una participación del 32,5% en Colombia Telecomunicaciones S. A. E.S.P. BIC, el Ministerio es un organismo adscrito al Gobierno Colombiano. La Empresa presta servicios móviles y fijos de telefonía al Gobierno Colombiano en condiciones y precios normales de mercado.

Durante los semestres terminados al 30 de junio de 2024 y 2023, la Empresa realizó pagos al Gobierno Colombiano por concepto de contribuciones al Ministerio de las Comunicaciones y Tecnologías de la Información (MINTIC) por \$48.215.976 y \$49.386.370 y a la Comisión de Regulación de Comunicaciones (CRC) por \$3.882.861 y \$4.917.220 respectivamente, sobre los ingresos obtenidos por la prestación de servicio de provisión de redes y telecomunicaciones.

29.1. Cuentas por Cobrar

Los saldos de las cuentas por cobrar entre la Empresa y sus accionistas, subsidiarias, vinculados económicos y empresas asociadas son los siguientes:

Corriente

a) Accionistas

	<u>Al 30 de junio de</u> <u>2024</u>	<u>Al 31 de diciembre de</u> <u>2023</u>
Del exterior		
Telefónica Hispanoamérica, S.A. (1)	23.927.717	13.975.400
	<u>23.927.717</u>	<u>13.975.400</u>

(1) El incremento al 30 de junio del 2024 corresponde principalmente a la prestación de servicios de apoyo, soporte y asesoría de personal directo de la Empresa en la región.

COLOMBIA TELECOMUNICACIONES S. A. E.S.P. BIC
NOTAS A LOS ESTADOS FINANCIEROS INTERMEDIOS SEPARADOS CONDENSADOS
A JUNIO 30 DE 2024 Y POR EL SEMESTRE TERMINADO EN JUNIO 30 DE 2024

(cifras expresadas en miles de pesos colombianos, salvo que se indique otra cosa)

b) Subsidiarias

	<u>Al 30 de junio de</u> <u>2024</u>	<u>Al 31 de diciembre de</u> <u>2023</u>
Nacionales		
Operaciones Tecnológicas y Comerciales S.A.S.	18.449	50.800
	18.449	50.800

c) Vinculados Económicos

	<u>Al 30 de junio de</u> <u>2024</u>	<u>Al 31 de diciembre de</u> <u>2023</u>
Nacionales		
Telxius Cable Colombia S.A. (1)	20.694.269	1.514.809
Telefónica Global Solutions Colombia, S.A.S.	9.671.367	10.017.879
Wayra Colombia S.A.S.(2)	262.857	87.465
Telefónica Tech Colombia S.A.S	205.866	249.777
Telefónica Factoring Colombia S.A.	37.990	331.202
	30.872.349	12.201.132

(1) El Incremento al 30 de junio del 2024 corresponde a la venta de inmuebles, cable submarino y ductos.

(2) El incremento al 30 de junio del 2024 corresponde a alquiler de oficinas.

	<u>Al 30 de junio de</u> <u>2024</u>	<u>Al 31 de diciembre de</u> <u>2023</u>
Del exterior		
Telefónica S.A.(1)	2.395.603	346.693
Telefónica Global Solutions S.L.U.	2.040.393	2.002.538
Telefónica UK Limited (2)	1.442.957	671.686
Telefónica Móviles España S.A. (2)	655.888	261.813
Telefónica Brasil S.A. (2)	653.743	347.002
Telefónica Móviles Chile S.A.	568.823	515.260
Otecel S.A.	473.901	462.047
Telefónica Global Roaming GmbH	371.469	436.854
Telefónica del Perú S.A.A.	358.779	357.332
Telefónica Móviles Argentina S.A.	327.992	505.246
Pegaso PCS, S.A. DE C.V.	312.404	229.395
Terra Networks México, S.A. de C.V. (3)	265.840	143.540
Telefónica Venezolana C.A.	175.232	160.405
Telefónica Innovación Digital, S.L. (4)	135.513	-
Telefónica Móviles del Uruguay S.A.	38.400	23.268
Telefónica Germany GMBH & CO OHG	14.253	2.264
Telefónica Factoring España S.A.	1.302	4.996
	10.232.492	6.470.339
Total vinculados nacionales y del exterior	41.104.841	18.671.471

(1) El incremento al 30 de junio de 2024 corresponde principalmente a la solicitud de reembolso de impuestos retenidos, por mayor monto asociados a los planes de acciones con empleados de la vigencia 2021 - 2023.

(2) El incremento al 30 de junio del 2024 corresponde principalmente a mayor prestación de servicios de roaming.

(3) El incremento corresponde principalmente a mayor prestación de servicios de personal expatriados.

(4) Corresponde a prestación de servicios digitales asociados a licencias y plataformas de Internet por Protocolo de Televisión - IPTV y servicios de formación en Big Data.

COLOMBIA TELECOMUNICACIONES S. A. E.S.P. BIC
NOTAS A LOS ESTADOS FINANCIEROS INTERMEDIOS SEPARADOS CONDENSADOS
A JUNIO 30 DE 2024 Y POR EL SEMESTRE TERMINADO EN JUNIO 30 DE 2024

(cifras expresadas en miles de pesos colombianos, salvo que se indique otra cosa)

d) Empresas Asociadas

	<u>Al 30 de junio de</u> <u>2024</u>	<u>Al 31 de diciembre de</u> <u>2023</u>
Nacional		
Onnet Fibra Colombia S.A.S (1)	208.757.391	163.786.122
	208.757.391	163.786.122
Total partes relacionadas (Nota 7)	273.808.398	196.483.793
No Corriente:		
Empresas Asociadas		
Alamo Holco S.L. (2)	489.537.094	473.931.256
Onnet Fibra Colombia S.A.S (1)	157.560.613	121.304.383
	647.097.707	595.235.639
Total asociadas no corriente	647.097.707	595.235.639
Total partes relacionadas (Nota 7)	920.906.105	791.719.432

- (1) Al 30 de junio de 2024, la porción corriente incluye \$111.167 millones del Earn Out generado por la venta de activos de fibra óptica y \$97.590 millones generados por los servicios de despliegue y mantenimiento generados durante el segundo trimestre de 2024.

La porción no corriente corresponde al Earn Out de acuerdo con el plan de pagos. El incremento neto corresponde principalmente a la modificación del plan de pagos asociados al 20% que representado por la variable de links B2B, trasladando al largo plazo la porción acordada entre las partes e impacto por TRM al cierre del primer semestre del 2024.

- (2) El saldo al 30 de junio corresponde al préstamo realizado en el marco de la negociación de los activos de fibra óptica en el año 2022. EL aumento corresponde a la capitalización de intereses financieros asociados al préstamo.

Los saldos en moneda extranjera de cuentas por cobrar nacionales con partes relacionadas al 30 de junio de 2024 y 31 de diciembre de 2023 son USD\$75.713 miles (\$314.060.553) de y USD\$70.068 miles (\$267.803.399) respectivamente, (Nota 27).

29.2. Cuentas por Pagar

Los saldos de los pasivos entre la Empresa y sus accionistas, subsidiarias y vinculados económicos son los siguientes:

Corriente

a) Accionistas

	<u>Al 30 de junio de</u> <u>2024</u>	<u>Al 31 de diciembre de</u> <u>2023</u>
Del exterior		
Telefónica Hispanoamérica S.A. (1)	22.235.342	9.007.064
	22.235.342	9.007.064

- (1) El incremento al 30 de junio del 2024 corresponde principalmente a la prestación de servicios de apoyo, soporte y asesoría de personal de la región a la Empresa.

COLOMBIA TELECOMUNICACIONES S. A. E.S.P. BIC
NOTAS A LOS ESTADOS FINANCIEROS INTERMEDIOS SEPARADOS CONDENSADOS
A JUNIO 30 DE 2024 Y POR EL SEMESTRE TERMINADO EN JUNIO 30 DE 2024

(cifras expresadas en miles de pesos colombianos, salvo que se indique otra cosa)

b) Subsidiarias

	Al 30 de junio de	Al 31 de diciembre de
	2024	2023
Nacionales		
Operaciones Tecnológicas y Comerciales S.A.S. (1)	21.154.535	25.537.901
	21.154.535	25.537.901

(1) La disminución al 30 de junio de 2024 corresponde principalmente a menores servicios de despliegue en red externa, fibra óptica y obra civil en algunas regiones del país.

c) Vinculados económicos

	Al 30 de junio de	Al 31 de diciembre de
	2024	2023
Nacionales		
Telefónica Tech Colombia S.A.S	40.321.189	38.604.002
Telxius Cable Colombia S.A.	33.461.405	31.189.968
Telefónica Global Solutions Colombia, S.A.S.	18.034.673	19.328.806
	91.817.267	89.122.776

	Al 30 de junio de	Al 31 de diciembre de
	2024	2023
Del exterior		
Telefónica S.A. (1)	76.586.367	51.999.362
Telefónica Innovación Digital, S.L (2)	42.679.234	25.489.541
Telefónica Global Solutions S.L.U.	33.411.624	35.024.826
Telefónica Chile Servicios Corporativos LTDA (3)	11.149.688	6.297.835
Telefónica Global Technology S.A.U.	8.862.942	14.568.269
Telefónica Compras Electrónicas, S.L.	8.607.554	5.579.072
Telefónica Global Solutions Usa, Inc	8.426.948	9.505.017
Telefónica del Perú S.A.A.	7.351.374	5.053.644
Telefónica IoT & Big Data Tech, S.A.	7.225.401	5.600.288
Telefónica Móviles España S.A.	2.835.820	2.235.010
Terra Networks México, S.A. de C.V.	1.886.184	2.017.558
Telefónica Servicios Audiovisuales S.A.U.	1.389.230	1.063.099
Telefónica UK Limited (4)	1.108.730	198.761
Telefónica Global Roaming GmbH	847.465	708.825
Telefónica Móviles del Uruguay S.A. (5)	825.655	45.772
Pegaso PCS, S.A. DE C.V.	785.780	839.615
Telefónica Brasil S.A.	557.929	257.717
Otecel S.A.	425.026	415.465
Telefónica Móviles Argentina S.A.	217.465	535.787
Telefónica Móviles Chile S.A.	176.149	123.602
Telefónica Venezolana C.A.	130.204	92.526
Acens Technologies S.L.	92.483	62.993
Telefónica Germany GMBH & CO OHG	84.732	50.939
	215.663.984	167.765.523
	307.481.251	256.888.299

(1) El incremento corresponde principalmente a los servicios de Brand Fee durante el primer semestre de 2024.

(2) Al 30 de junio de 2024, el incremento corresponde principalmente a servicios de apoyo en la región de acuerdo con el nuevo modelo operativo Hispam durante el primer semestre de 2024.

(3) Al 30 de junio de 2024, el incremento corresponde principalmente a servicios de apoyo Hispam durante el primer semestre de 2024.

COLOMBIA TELECOMUNICACIONES S. A. E.S.P. BIC
NOTAS A LOS ESTADOS FINANCIEROS INTERMEDIOS SEPARADOS CONDENSADOS
A JUNIO 30 DE 2024 Y POR EL SEMESTRE TERMINADO EN JUNIO 30 DE 2024

(cifras expresadas en miles de pesos colombianos, salvo que se indique otra cosa)

(4) Corresponde al servicio de roaming durante el primer semestre de 2024.

(5) Al 30 de junio de 2024 el incremento corresponde a nuevos servicios de agilidad y mejores prácticas Hispam.

Empresas Asociadas

	Al 30 de junio de 2024	Al 31 de diciembre de 2023
Nacionales		
Onnet Fibra Colombia S.A.S (1)	91.908.278	78.638.936
Total con partes relacionadas (Nota 20)	91.908.278	78.638.936
	442.779.406	370.072.200

(1) El saldo al 30 de junio de 2024 corresponde principalmente a los servicios recibidos por conectividad.

No corriente

	Al 30 de junio de 2024	Al 31 de diciembre de 2023
Pagos basados en acciones		
Telefónica S.A.	4.892.025	3.584.437
Total partes relacionadas (Nota 19)	4.892.025	3.584.437

Los saldos en moneda extranjera de cuentas por pagar en relación con partes relacionadas al 30 de junio de 2024 y 31 de diciembre de 2023 son de USD\$59.902 miles \$(248.475.892) y USD\$ 60.272 miles \$230.362.598 respectivamente, (Nota 28).

29.3. Ingresos, Costos y Gastos con Partes Relacionadas

La Empresa, realiza transacciones con sus partes relacionadas en las mismas condiciones de mercado y de independencia mutua. El siguiente es el resumen de los ingresos, costos y gastos de la Empresa con las partes relacionadas:

a) Accionistas

	Ingresos		Costos y gastos	
	Semestre terminado al 30 de junio de		al 30 de junio de	
	2024	2023	2024	2023
Del exterior				
Telefónica Hispanoamérica S.A. (1)	8.963.964	10.651.766	12.147.958	7.348.002
	8.963.964	10.651.766	12.147.958	7.348.002

(1) El incremento en costos y gastos corresponde principalmente a actualización en los servicios corporativos del modelo operativo Hispam.

b) Subsidiarias

	Ingresos		Costos y gastos	
	Semestre terminado al 30 de junio de		al 30 de junio de	
	2024	2023	2024	2023
Nacionales				
Operaciones Tecnológicas y Comerciales S.A.S.	298.296	284.467	67.809.111	68.803.425
	298.296	284.467	67.809.111	68.803.425

COLOMBIA TELECOMUNICACIONES S. A. E.S.P. BIC
NOTAS A LOS ESTADOS FINANCIEROS INTERMEDIOS SEPARADOS CONDENSADOS
A JUNIO 30 DE 2024 Y POR EL SEMESTRE TERMINADO EN JUNIO 30 DE 2024

(cifras expresadas en miles de pesos colombianos, salvo que se indique otra cosa)

c) Vinculados Económicos

	Ingresos		Costos y gastos	
	Semestre terminado al 30 de junio de			
	2024	2023	2024	2023
Nacionales				
Telxius Cable Colombia S.A. (1)	12.660.532	850.264	20.607.900	24.541.408
Telefónica Global Solutions Colombia, S.A.S. (2)	7.039.111	10.865.984	8.473.264	10.012.547
Telefónica Tech Colombia S.A.S	751.558	467.804	33.016.647	32.043.090
Wayra Colombia S.A.S.	224.207	225.683	-	-
Telefónica Factoring Colombia S.A.	208.259	255.880	-	-
	20.883.667	12.665.615	62.097.811	66.597.045

- (1) Durante el primer semestre de 2024 se presenta incremento por operación de venta de fibra oscura, ductos e inmueble.
- (2) La disminución en ingresos corresponde principalmente a menores servicios de alquiler de últimos kilómetros y costos de proyectos del segmento corporativo. La disminución en ingresos está asociada a menores servicios de larga distancia internacional.

	Ingresos		Costos y gastos	
	Semestre terminado al 30 de junio de			
	2024	2023	2024	2023
Del exterior				
Telefónica Global Solutions S.L.U. (1)	6.081.864	7.230.138	14.345.895	24.832.360
Telefónica Global Roaming GmbH (2)	1.664.653	2.228.401	563.542	588.728
Telefónica UK Limited	1.285.928	856.834	104.155	146.080
Telefónica Móviles Chile S.A.	477.250	438.928	111.284	106.872
Telefónica Brasil S.A.	435.484	437.368	195.361	188.596
Telefónica del Perú S.A.A.	310.631	416.990	319.114	220.593
Otecel S.A.	276.052	351.390	208.073	225.160
Telefónica Móviles España S.A. (3)	177.829	439.690	121.025	1.178.687
Telefónica S.A. (4)	127.841	-	24.210.049	40.216.957
Telefónica Innovación Digital, S.L.	113.876	-	15.996.825	13.653.915
Telefónica Móviles Argentina S.A.	93.137	158.279	164.366	191.025
Terra Networks México, S.A. de C.V.	88.548	92.603	1.743.772	1.809.267
Pegaso PCS, S.A. DE C.V.	70.597	50.940	502.820	588.369
Telefónica Móviles del Uruguay S.A.	19.224	20.254	758.614	26.781
Telefónica Germany GMBH & CO OHG	4.289	7.645	34.925	107.358
Telefónica Venezolana C.A.	539	190	97.417	99.859
Telefónica Ingeniería de Seguridad S.A.U	-	13.651	-	-
Acens Technologies S.L.	-	-	25.812	-
Media Network Latin América	-	-	-	1.696.149
Telefónica Global Technology S.A.U.	-	-	9.510.912	9.531.907
Telefónica Compras Electrónicas, S.L.	-	-	5.001.881	5.507.458
Telefónica Chile Servicios Corporativos LTDA	-	-	4.404.838	1.755.175
Telefónica IoT & Big Data Tech, S.A.	-	-	4.306.669	4.232.516
Telefónica Global Solutions Usa, Inc	-	-	4.256.242	5.782.543
Telefónica Servicios Audiovisuales S.A.U.	-	-	791.045	807.531
Telxius Cable América S.A. (antes TIWS AMERICA)	-	-	-	1.917.141
Telxius Cable Colombia S.A.	-	-	-	959.813
	11.227.742	12.743.301	87.774.636	116.370.840
	32.111.409	25.408.916	149.872.447	182.967.885

- (1) Durante el primer semestre de 2024 se presenta disminución en costos y gastos por menor tráfico internacional de interconexión.
- (2) Durante el primer semestre de 2024 se presenta disminución en ingresos por servicios de roaming.

COLOMBIA TELECOMUNICACIONES S. A. E.S.P. BIC
NOTAS A LOS ESTADOS FINANCIEROS INTERMEDIOS SEPARADOS CONDENSADOS
A JUNIO 30 DE 2024 Y POR EL SEMESTRE TERMINADO EN JUNIO 30 DE 2024
(cifras expresadas en miles de pesos colombianos, salvo que se indique otra cosa)

- (3) Se presenta disminución en costos y gastos por servicios de roaming.
- (4) Durante el primer semestre de 2024 se presenta disminución en costos y gastos efecto del plan 100 de acciones a empleados desarrollado en 2023.

(3) Empresas Asociadas

Operacionales:	Ingresos		Costos y gastos	
	Semestre terminado al 30 de junio de			
	2024	2023	2024	2023
Nacionales				
Onnet Fibra Colombia S.A.S (1)	186.545.676	238.453.299	152.039.934	130.270.845
	186.545.676	238.453.299	152.039.934	130.270.845
	227.919.345	274.798.448	381.869.450	389.390.157

- 1) Durante el primer semestre de 2024 se presenta disminución en ingresos principalmente a: i) menores servicios de despliegue de red de fibra óptica por \$35.984 millones asociado a menor entrega de hogares conectados; ii) durante el primer semestre de 2023 se reconoció ingreso asociado al acuerdo mayorista del negocio con KKR por \$13.532 millones, iii) disminución en servicios de instalación, Housing, postes y ductos por \$2.347 millones.

El incremento neto en costos y gastos se debe principalmente a mayor conectividad apalancados por la preferencia de los clientes en la red de fibra óptica a nivel nacional.

Ingresos Financieros

Financieros:	Ingresos		Costos y gastos	
	Semestre terminado al 30 de junio de			
	2024	2023	2024	2023
Nacionales				
Empresas Asociadas (4)	19.597.181	23.787.232	28.085.403	16.788.995
Vinculados Económicos	3.000	1.750	-	-
	19.600.181	23.788.982	28.085.403	16.788.995
Total con partes relacionadas	247.519.526	298.587.430	409.954.853	406.179.152

El siguiente es el resumen de las transacciones por concepto de ingresos, costos y gastos que se presentaron al 30 de junio de 2024 y 2023 con partes relacionadas, según la naturaleza del bien o servicio prestado entre las partes, así:

Ingresos:

	Semestre terminado al 30 de junio de	
	2024	2023
Servicios fijos (1)	155.694.926	196.399.657
Interconexión fija	5.039.055	5.905.524
Ingresos roaming	4.883.439	5.293.320
Servicios digitales (2)	1.706.689	2.981.434
Servicios móviles	454.501	559.839
Venta de equipos terminales	93.717	36.365
Total operacionales con partes relacionadas	167.872.327	211.176.139
Otros ingresos operativos	60.047.018	63.622.309
Ingresos financieros	19.600.181	23.788.982
Total ingresos operacionales	247.519.526	298.587.430

- 1) Durante el primer semestre de 2024 se presenta una disminución principalmente asociada a la prestación de los servicios de despliegue de Fibra óptica con Onnet Fibra Colombia S. A.S y servicios de datos internacionales con Telefónica Global Solutions Colombia, S. A. S.
- 2) La disminución al 30 de junio de 2024 está dada por menores servicios cloud principalmente con Telefónica Global Solutions Colombia, S. A. S.

COLOMBIA TELECOMUNICACIONES S. A. E.S.P. BIC
NOTAS A LOS ESTADOS FINANCIEROS INTERMEDIOS SEPARADOS CONDENSADOS
A JUNIO 30 DE 2024 Y POR EL SEMESTRE TERMINADO EN JUNIO 30 DE 2024

(cifras expresadas en miles de pesos colombianos, salvo que se indique otra cosa)

Costos y Gastos de Operación:

	Semestre terminado el 30 de junio de	
	2024	2023
Alquiler de medios	180.699.566	170.505.246
Renting y actividades terceros a clientes	75.223.381	81.584.240
Otros costos y gastos de operación (1)	41.550.685	29.755.799
Publicidad	24.561.261	29.717.269
Otros costos y gastos no recurrentes	22.469.363	23.399.681
Interconexión y roaming (2)	14.218.206	20.534.546
Mantenimiento	9.829.113	10.444.892
Proveedores de contenidos	8.062.132	8.076.335
Costo de terminales	5.212.687	4.516.067
Gastos laborales y de personal (3)	41.924	10.856.082
Total operacionales con partes relacionadas	381.868.318	389.390.157
Gastos financieros (4)	28.085.403	16.788.995
Amortización derechos de uso	1.132	-
Total costos y gastos con partes relacionadas	409.954.853	406.179.152

- (1) Durante el primer semestre de 2024 se presenta un incremento principalmente por servicios digitales de IPTV con Telefónica Innovación Digital, S.L y servicios corporativos del modelo operativo Hispam.
- (2) Durante el primer semestre de 2024 se presenta una disminución por servicio por tráfico internacional principalmente con Telefónica Global Solutions S.L.U. y Telefónica Móviles España S. A.
- (3) Durante el primer semestre de 2024 corresponden a gastos laborales de expatriados, durante el mismo período de 2023 se incluyeron gastos correspondientes a planes de acciones por fidelización de empleados.
- (4) Durante el semestre terminado al 30 de junio de 2024 el aumento esta generado principalmente por actualización financiera en el pago a plazos acordado entre las partes en lo correspondiente al Earn Out del ítem de links conectados a clientes corporativos.

29.4 Información sobre remuneración del personal clave de la dirección

La remuneración recibida por los empleados clave de la Empresa de acuerdo con sus jerarquías se presenta a continuación:

	Semestre terminado el 30 de junio de	
	2024	2023
Salarios, sueldos y otras prestaciones	8.483.915	8.432.563
Plan de remuneración a directivos (acciones y bono)	7.134.389	4.859.002
Planes institucionales	2.612.323	2.936.739
Otros beneficios	543.966	358.832
Bonificación por retiro voluntario	-	214.572
	18.774.593	16.801.708

30. CONTINGENCIAS

La Empresa está sujeta a reclamaciones por procedimientos regulatorios, laborales, liquidaciones de impuestos y otras que surgen dentro del curso ordinario de los negocios. La Empresa evalúa estas situaciones con base en su naturaleza de probable, posible y remota, de que estos se materialicen y los montos involucrados, para decidir sobre los importes reconocidos y/o revelados en estados financieros intermedios separados condensados. Este análisis, el cual puede requerir juicios considerables, incluye revisar procesos legales instaurados en contra y reclamos aún no iniciados, todo ello soportado por informes y evaluación de los asesores legales de la Empresa. Una provisión se reconoce cuando la Empresa tiene una obligación actual debido a un evento pasado, es probable que se requieran recursos para cumplir con dicha obligación y es posible estimar de manera confiable su monto.

Al 30 junio de 2024 están en curso 2.140 procesos, 138 corresponden a contingencias probables, 1.026 calificados como posibles y 976 calificados como remotos.

COLOMBIA TELECOMUNICACIONES S. A. E.S.P. BIC
NOTAS A LOS ESTADOS FINANCIEROS INTERMEDIOS SEPARADOS CONDENSADOS
A JUNIO 30 DE 2024 Y POR EL SEMESTRE TERMINADO EN JUNIO 30 DE 2024
(cifras expresadas en miles de pesos colombianos, salvo que se indique otra cosa)

1. Procesos Probables

El siguiente es el detalle de los procesos calificados como de alta probabilidad (Nota 19).

	Al 30 de junio de		Al 31 de diciembre de	
	2024		2023	
	Cantidad	Valor	Cantidad	Valor
Corrientes:				
Investigaciones administrativas de usuarios (1)	48	6.478.067	38	5.042.371
	48	6.478.067	38	5.042.371
No corrientes:				
Investigaciones administrativas y regulatorias (2)	2	2.116.842	9	2.558.260
Procesos judiciales (3)	31	3.750.858	29	3.614.498
Procesos laborales (4)	51	2.584.928	32	2.142.757
Otras investigaciones (5)	6	487.883	-	-
	90	8.940.511	70	8.315.515
	138	15.418.578	108	13.357.886

- Incluye procesos relacionados con peticiones quejas y reclamos (PQR) de clientes, los cuales están en proceso de discusión con el ente regulador.
- Incluye principalmente peticiones de procesos administrativos y regulatorios ante Superintendencia de Industria y Comercio y el Ministerio de Tecnologías de la Información y las Comunicaciones de Colombia.
- Incluye principalmente peticiones de procesos civiles y administrativos.
- Incluye procesos judiciales que se originan en una relación de trabajo sea directa o indirecta con la Empresa, los cuales se adelantan ante la jurisdicción laboral.
- Incluye procesos relacionados con la protección de usuarios y el manejo adecuado de la información de acuerdo con las normativas de Habeas Data.

2. Contingencias Posibles

La Empresa es parte en litigios calificados con baja probabilidad los cuales se encuentran actualmente en trámites ante órganos judiciales, administrativos y arbitrales.

Tomando en consideración los informes de los asesores legales de la Empresa en estos procedimientos, es razonable apreciar que estos litigios no afectarán de manera significativa la situación económica-financiera o a la solvencia de la Empresa.

a. Procesos Judiciales

Procesos tendientes a la obtención de una decisión por parte de la autoridad jurisdiccional llamada a resolver la cuestión controvertida. Incluyen procesos de las jurisdicciones civiles, contencioso administrativo, penales, constitucionales, entre otros. Se presentan 619 procesos abiertos calificados como posibles por \$36.612.464.

b. Procesos Laborales

Demandas laborales mediante las cuales se pretende el pago de los derechos laborales derivados de las relaciones que tienen o han tenido los demandantes directamente con la Empresa o con un tercero, en este último caso, pretendiendo la solidaridad de Colombia Telecomunicaciones S. A. E.S.P. BIC se presentan 340 procesos abiertos calificados como posibles por \$43.549.615.

c. Investigaciones Administrativas

Procesos iniciados por autoridades administrativas mediante la formulación de cargos, de oficio o por quejas de terceros, tendientes a determinar la responsabilidad del investigado en la infracción de normas.

COLOMBIA TELECOMUNICACIONES S. A. E.S.P. BIC
NOTAS A LOS ESTADOS FINANCIEROS INTERMEDIOS SEPARADOS CONDENSADOS
A JUNIO 30 DE 2024 Y POR EL SEMESTRE TERMINADO EN JUNIO 30 DE 2024

(cifras expresadas en miles de pesos colombianos, salvo que se indique otra cosa)

Las contingencias por investigaciones administrativas se clasifican en:

- ii. Fiscales: Procesos en discusión por impuestos con diferentes municipios del país, que corresponden a reclamaciones, tales como: impuesto de industria y comercio (ICA), impuesto de alumbrado público, entre otros. Se tienen en curso 20 procesos administrativos y judiciales con calificación posible, valorados en \$6.337.594.
- iii. Peticiones, Quejas y Reclamos: Procedimientos administrativos iniciados por la Superintendencia de Industria y Comercio – SIC, por silencios administrativos positivos, habeas data, o por incumplimiento de resoluciones. Se reportan 26 procesos posibles por \$2.074.822.
- iii. Regulatorias: Procedimientos de control por presuntas faltas en el cumplimiento de las normas regulatorias de telecomunicaciones. Se tienen 15 procesos posibles por \$64.660.572.
- iv. Administrativas: Procesos administrativos iniciados por autoridades de vigilancia de investigación por parte de la Superintendencia de Industria y Comercio y otros entes administrativos. Se reportan 6 procesos posibles por \$3.820.156.

31. INDICADORES FINANCIEROS - NO DEFINIDOS EN LAS NORMAS DE CONTABILIDAD Y DE INFORMACION FINANCIERAS ACEPTADAS EN COLOMBIA

Los siguientes son los indicadores financieros calculados por la Empresa y los cuales hacen parte integral del análisis financiero realizado:

1) EBITDA

	Semestre terminado el 30 de junio de	
	2024	2023
Resultado neto del período	(233.154.570)	(266.659.295)
Depreciaciones y amortizaciones (Nota 26)	548.508.072	688.625.990
Gasto financiero, neto (Nota 27)	329.320.092	306.868.157
Método de participación patrimonial (Nota 13)	12.847.124	4.828.265
Impuesto sobre la renta y complementarios (Nota 11)	86.119.516	8.458.433
EBITDA	743.640.234	742.121.550

EBITDA: corresponde a la utilidad antes de depreciaciones y amortizaciones, gasto financiero, método de participación patrimonial e impuestos, sobre la renta y diferido.

2) Indicadores Financieros

Los siguientes son los indicadores financieros calculados por la Empresa y los cuales hacen parte integral del análisis financiero realizado:

2.1. Índices de Endeudamiento

Este indicador mide en qué grado y de qué forma participan los acreedores a corto y largo plazo dentro del financiamiento de la Empresa.

	Al 30 de junio de	Al 31 de diciembre de
	2024	2023
a) Nivel de endeudamiento total (1)	73,408%	70,326%
b) Nivel de endeudamiento corto plazo (2)	53,983%	42,438%

(1) El nivel de endeudamiento presenta un incremento durante el primer semestre de 2024 principalmente por adquisición de nueva deuda con entidades financieras para refinanciar vencimientos del año 2024 a tasas actuales del mercado.

(2) El nivel de endeudamiento presenta un incremento durante el primer semestre de 2024 principalmente por el traslado desde el largo plazo por \$600 mil millones de acuerdo con el plan de vencimiento de obligaciones financieras.

COLOMBIA TELECOMUNICACIONES S. A. E.S.P. BIC
NOTAS A LOS ESTADOS FINANCIEROS INTERMEDIOS SEPARADOS CONDENSADOS
A JUNIO 30 DE 2024 Y POR EL SEMESTRE TERMINADO EN JUNIO 30 DE 2024
(cifras expresadas en miles de pesos colombianos, salvo que se indique otra cosa)

2.2. Índice de Solvencia:

El índice de solvencia indica cuantos recursos se tienen en activo en comparación con el pasivo.

	<u>Al 30 de junio de</u> <u>2024</u>	<u>Al 31 de diciembre de</u> <u>2023</u>
Índice de solvencia (1)	1,362 v	1,422 v

(1) El ratio de solvencia mide la capacidad de una empresa de hacer frente al pago de sus deudas. Al 30 de junio 2024 se presenta una variación principalmente por adquisición de nuevos créditos refinanciación vencimientos del año 2024 a tasas actuales del mercado.

2.3. Índices de Rentabilidad:

La rentabilidad es un índice que mide la relación entre utilidades o beneficios, la inversión o los recursos que se utilizaron para obtenerlos.

	<u>Semestre terminado al 30 de junio de</u>	
	<u>2024</u>	<u>2023</u>
a) Margen operacional (1)	6,022%	1,527%
b) Margen EBITDA	22,951%	21,182%

(1) Durante el primer semestre de 2024 presenta un aumento, principalmente por un mejor comportamiento de los costos de venta de terminales y mayor markup en los proyectos de despliegue de fibra óptica y costos asociados a la conectividad por los accesos a la fibra óptica.

2.4. Índices de Liquidez

Indica la disponibilidad a corto plazo para afrontar sus compromisos a corto plazo.

	<u>Al 30 de junio de</u> <u>2024</u>	<u>Al 31 de diciembre de</u> <u>2023</u>
a) Capital neto de trabajo (COP)	(1.026.668.166)	(1.445.485.840)
b) Razón corriente	0,811 veces	0,64 veces
c) Prueba acida	0,783 veces	0,595 veces

Estos indicadores son medidas estáticas de los recursos disponibles en un momento dado para cumplir las obligaciones a corto plazo. En este sentido el análisis de la liquidez a corto plazo y la solvencia deben considerar las proyecciones de los flujos de efectivo que realiza la Empresa, que garantizan un negocio en marcha.

Este indicador se ve influenciado por las estrategias de la Empresa tales como el ciclo de ejecución de las inversiones, cambios en la estrategia de negocio como el despliegue de fibra óptica donde se ejecutan recursos importantes en la transformación del negocio fijo para captura y fidelización de clientes.

2.5. Capacidad Organizacional

	<u>Semestre terminado el 30 de junio de</u>	
	<u>2024</u>	<u>2023</u>
a) Rentabilidad del patrimonio - ROE (1)	(6,386)%	(6,219)%
b) Rentabilidad del activo - ROA (2)	1,421%	0,379%
c) Rentabilidad, neta	(7,196)%	(7,611)%

COLOMBIA TELECOMUNICACIONES S. A. E.S.P. BIC
NOTAS A LOS ESTADOS FINANCIEROS INTERMEDIOS SEPARADOS CONDENSADOS
A JUNIO 30 DE 2024 Y POR EL SEMESTRE TERMINADO EN JUNIO 30 DE 2024

(cifras expresadas en miles de pesos colombianos, salvo que se indique otra cosa)

- (1) La variación durante el primer semestre terminado a 30 de junio de 2024 está dada por la disminución en el resultado neto efecto principalmente a la baja del DTA (activo por impuesto diferido) reconocido por las vidas útiles de los activos que están sujetos a disponible para la venta en el proyecto de red única e incremento en los gastos financieros debido a los efectos de los intereses generados por los nuevos créditos adquiridos en el período.
- (2) La variación durante el primer semestre terminado a 30 de junio de 2024 corresponde principalmente al efecto neto entre ingresos y los costos asociados principalmente por un mejor markup en los costos de venta de terminales y mayor markup en los proyectos de despliegue de fibra óptica y costos asociados a la conectividad por los accesos a la fibra óptica

2.6. Cobertura de intereses

Permite medir la capacidad de la Empresa para cumplir con sus obligaciones asociadas a intereses financieros.

	Semestre terminado al 30 de junio de	
	2024	2023
Cobertura de intereses (1)	0,91 v	0,274 v

- (1) El crecimiento de este indicador al cierre del primer semestre de 2024 corresponde al efecto neto entre: i) principalmente por un mejor comportamiento de los costos de venta de terminales y mayor markup en los proyectos de despliegue de fibra óptica y costos asociados a la conectividad por los accesos a la fibra óptica, ii) el aumento de los gastos financieros por la adquisición de nuevas obligaciones financieras durante el período.

3. Información Operativa

3.1. Accesos

	2024		2023		
	jun-30	mar-31	dic-31	sep-30	jun-30
	<i>(Unidades 000)</i>				
Clientes finales	24.643	24.394	25.112	25.041	24.672
Servicios fijos:	3.658	3.686	3.680	3.657	3.595
Línea Básica (1)	1.297	1.343	1.381	1.405	1.415
Datos	1.516	1.502	1.471	1.443	1.402
Televisión	845	841	828	809	778
Servicios móviles:	20.985	20.708	21.432	21.384	21.077
Prepago	15.747	15.389	16.001	15.870	15.529
Pospago	5.238	5.319	5.431	5.514	5.548

- (1) Incluye los accesos "fixed wireless" y de voz sobre IP.

3.2. Ingreso medio por usuarios – ARPU (Average revenues per user)

	2024		2023		
	jun-30	mar-31	dic-31	sep-30	jun-30
	<i>(COP\$)</i>				
Línea básica, banda ancha y televisión (1)	36.946	34.522	35.030	35.729	33.719
Total Móvil (2)	10.008	10.636	9.983	9.928	10.209
Prepago	2.330	2.446	2.428	2.298	2.284
Pospago	33.000	34.202	32.320	31.940	32.209

- (1) Incluye tarifas fijas mensuales de los productos tradicionales y conectividad.
- (2) Excluye ingresos de Operadores Móviles Virtuales - OMV.

32. HECHOS POSTERIORES A LA FECHA DEL ESTADO DE SITUACIÓN FINANCIERA

El siguiente es el hecho ocurrido entre el 01 de julio de 2024 y a la fecha de emisión de los estados financieros intermedios separados condensados y no afectan la situación financiera de la Empresa al 30 de junio de 2024.

El 22 de julio de 2024 fuimos notificados mediante resolución 02657 emitida por el Ministerio de Tecnologías de la Información y Comunicaciones, por medio de la cual se renueva el permiso para el uso de espectro radioeléctrico en las bandas de 850 MHz y 1900 MHz por dieciocho (18) meses a partir del 29 de marzo de 2024 hasta el 28 de septiembre de 2025 por valor de \$132.438 millones.